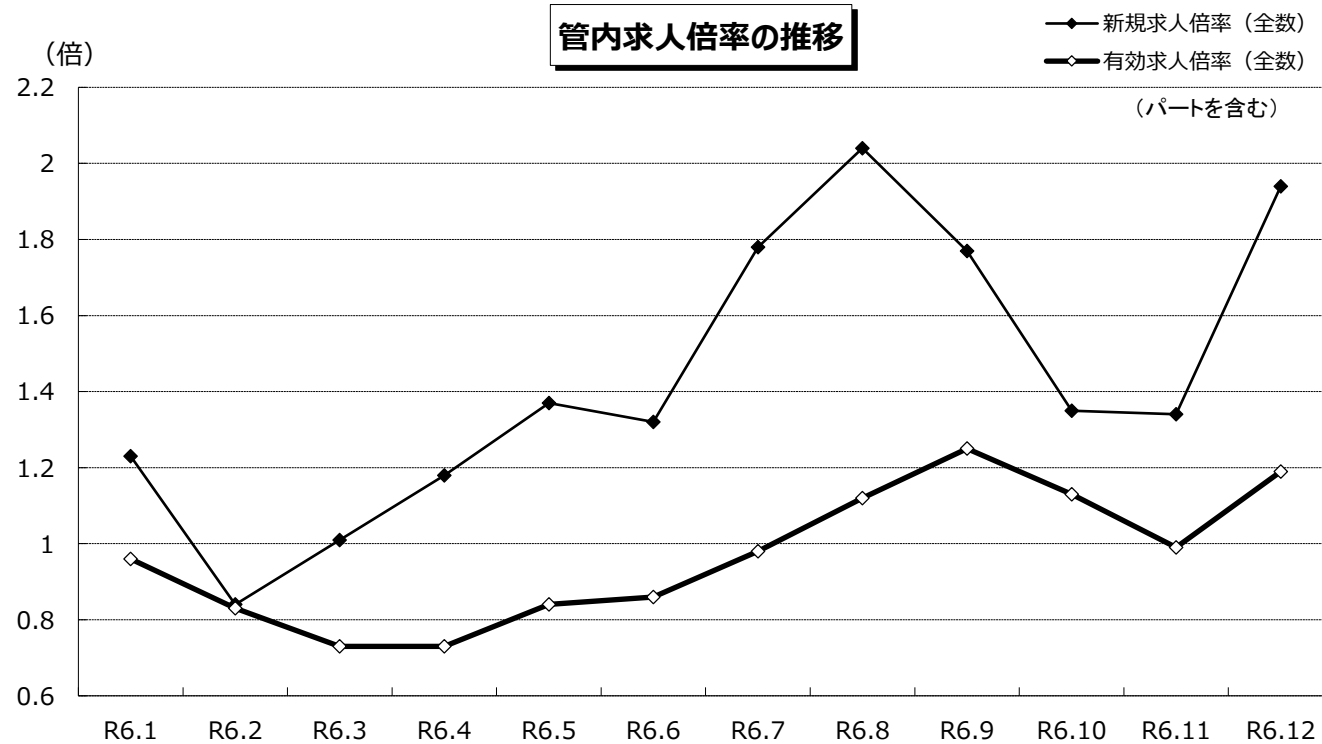


雇用のうごき

令和6年12月



◎雇用失業指標(全国)	1
◎全国・東北各県の有効求人倍率	2
◎職業紹介状況	3~5
◎職業紹介状況(中高年齢者)	6~8
◎産業別新規求人状況	9~14
◎障害者の職業紹介状況	15
◎新規学卒者の職業紹介状況	15
◎雇用保険取扱状況	16~18

ページ

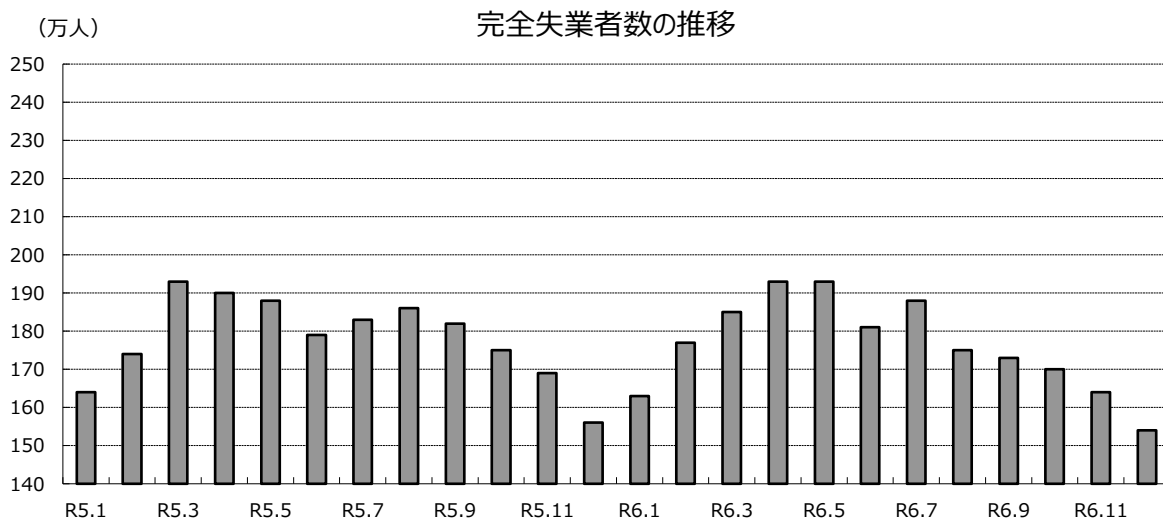
宮古公共職業安定所

◎雇用失業指標（全国）

年月	完全失業者数		就業者数		完全失業率 (%)
	(万人)	前年比	(万人)	前年比	
平成27年度	218	▲ 6.4	6,388	0.4	3.3
平成28年度	202	▲ 7.3	6,460	1.1	3.0
平成29年度	183	▲ 9.4	6,566	1.6	2.7
平成30年度	166	▲ 9.3	6,681	1.8	2.4
平成31年度	162	▲ 2.4	6,733	0.8	2.3
令和2年度	198	22.2	6,664	▲ 1.0	2.9
令和3年度	190	▲ 4.0	6,671	0.1	2.8
令和4年度	178	▲ 6.3	6,728	0.9	2.6
令和5年度	178	0.0	6,756	0.4	2.6
4年11月	165	▲ 9.3	6,724	1.1	2.5
4年12月	158	▲ 7.6	6,716	0.9	2.5
5年1月	164	▲ 11.4	6,689	0.6	2.4
5年2月	174	▲ 3.3	6,667	0.1	2.6
5年3月	193	7.2	6,699	0.2	2.8
5年4月	190	1.1	6,741	0.2	2.6
5年5月	188	▲ 1.6	6,745	0.2	2.6
5年6月	179	▲ 3.8	6,785	0.4	2.5
5年7月	183	4.0	6,772	0.3	2.7
5年8月	186	5.1	6,773	0.3	2.7
5年9月	182	▲ 2.7	6,787	0.3	2.6
5年10月	175	▲ 1.7	6,771	0.2	2.5
5年11月	169	2.4	6,780	0.8	2.5
5年12月	156	▲ 1.3	6,754	0.6	2.4
6年1月	163	▲ 0.6	6,714	0.4	2.4
6年2月	177	1.7	6,728	0.9	2.6
6年3月	185	▲ 4.1	6,726	0.4	2.6
6年4月	193	1.6	6,750	0.1	2.6
6年5月	193	2.7	6,766	0.3	2.6
6年6月	181	1.1	6,822	0.5	2.5
6年7月	188	2.7	6,795	0.3	2.7
6年8月	175	▲ 5.9	6,815	0.6	2.5
6年9月	173	▲ 4.9	6,814	0.4	2.4
6年10月	170	▲ 2.9	6,813	0.6	2.5
6年11月	164	▲ 3.0	6,814	0.5	2.5
6年12月	154	▲ 1.3	6,811	0.8	2.4

※資料出所：総務省統計局「労働力調査」

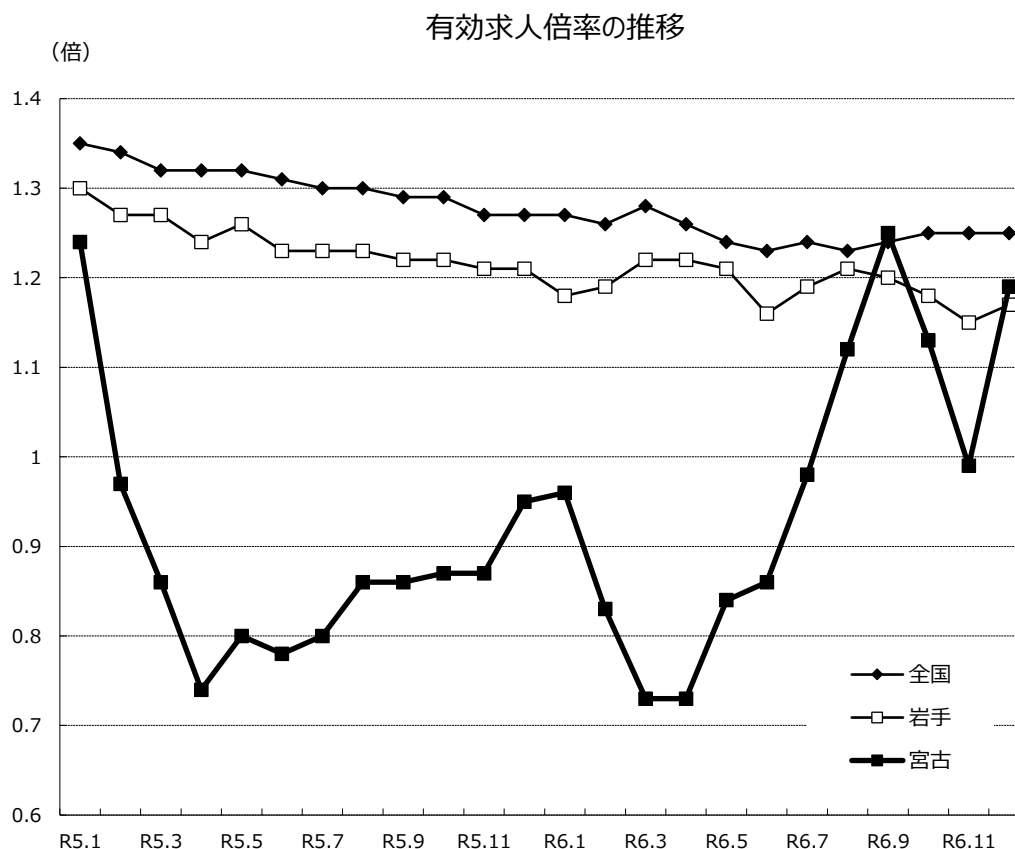
※完全失業者数及び就業者数は原数値、完全失業率は季節調整値。



◎全国・東北各県の有効求人倍率

単位：倍

年月	全国	岩手	宮古	青森	宮城	秋田	山形	福島
平成27年度	1.24	1.22	1.36	0.96	1.35	1.07	1.21	1.45
平成28年度	1.39	1.32	1.41	1.13	1.50	1.21	1.35	1.43
平成29年度	1.54	1.42	1.49	1.27	1.62	1.41	1.59	1.47
平成30年度	1.62	1.45	1.29	1.30	1.69	1.53	1.64	1.52
平成31年度	1.56	1.33	1.16	1.21	1.58	1.46	1.47	1.48
令和2年度	1.10	1.05	0.99	0.95	1.20	1.27	1.10	1.21
令和3年度	1.16	1.26	1.09	1.09	1.33	1.49	1.35	1.32
令和4年度	1.31	1.32	1.06	1.18	1.40	1.49	1.57	1.43
令和5年度	1.29	1.22	0.84	1.17	1.34	1.32	1.38	1.37
4年11月	1.35	1.38	1.09	1.20	1.42	1.50	1.65	1.42
4年12月	1.35	1.34	1.17	1.22	1.43	1.51	1.65	1.46
5年1月	1.35	1.30	1.24	1.21	1.43	1.46	1.59	1.46
5年2月	1.34	1.27	0.97	1.19	1.43	1.41	1.50	1.42
5年3月	1.32	1.27	0.86	1.19	1.41	1.36	1.46	1.39
5年4月	1.32	1.24	0.74	1.20	1.40	1.38	1.49	1.41
5年5月	1.32	1.26	0.80	1.20	1.39	1.37	1.46	1.41
5年6月	1.31	1.23	0.78	1.18	1.37	1.36	1.43	1.40
5年7月	1.30	1.23	0.80	1.17	1.36	1.34	1.41	1.39
5年8月	1.30	1.23	0.86	1.17	1.34	1.34	1.39	1.37
5年9月	1.29	1.22	0.86	1.17	1.35	1.31	1.39	1.37
5年10月	1.29	1.22	0.87	1.17	1.33	1.32	1.37	1.39
5年11月	1.27	1.21	0.87	1.16	1.32	1.29	1.33	1.38
5年12月	1.27	1.21	0.95	1.15	1.30	1.28	1.35	1.35
6年1月	1.27	1.18	0.96	1.16	1.33	1.28	1.30	1.30
6年2月	1.26	1.19	0.83	1.15	1.29	1.27	1.32	1.30
6年3月	1.28	1.22	0.73	1.13	1.33	1.31	1.32	1.34
6年4月	1.26	1.22	0.73	1.13	1.28	1.32	1.33	1.30
6年5月	1.24	1.21	0.84	1.10	1.24	1.30	1.32	1.26
6年6月	1.23	1.16	0.86	1.10	1.22	1.24	1.28	1.24
6年7月	1.24	1.19	0.98	1.12	1.22	1.24	1.30	1.25
6年8月	1.23	1.21	1.12	1.12	1.22	1.24	1.37	1.24
6年9月	1.24	1.20	1.25	1.11	1.22	1.27	1.37	1.25
6年10月	1.25	1.18	1.13	1.09	1.22	1.24	1.37	1.25
6年11月	1.25	1.15	0.99	1.09	1.24	1.26	1.40	1.25
6年12月	1.25	1.17	1.19	1.10	1.23	1.23	1.34	1.25



※パートを含む季節調整値、宮古のみ原数値。 ※季節調整法は、センサス局法Ⅱ (X-12-ARIMA) による。なお、令和5年12月以前の数値は、令和6年1月分公表時に新季節指数により改定されている。

◎職業紹介状況（一般+パート）

		①新規求職申込件数			②月間有効求職者数			③新規求人数			④月間有効求人数			⑤就職件数			⑥新規求人倍率		⑦有効求人倍率		⑧就職率	
		件	前年度	前年比	人	前年度	前年比	人	前年度	前年比	人	前年度	前年比	件	前年度	前年比	③/①倍	前年差	④/②倍	前年差	⑤/①%	前年差
一般	令和2年度	3,727	4,285	▲ 13.0	14,725	14,844	▲ 0.8	5,382	6,162	▲ 12.7	14,303	16,975	▲ 15.7	1,694	2,285	▲ 25.9	1.44	0.00	0.97	▲ 0.17	45.5	▲ 7.8
	令和3年度	3,929	3,727	5.4	14,753	14,725	0.2	5,948	5,382	10.5	15,898	14,303	11.2	1,742	1,694	2.8	1.51	0.07	1.08	0.11	44.3	▲ 1.2
	令和4年度	4,091	3,929	4.1	15,048	14,753	2.0	5,690	5,948	▲ 4.3	15,738	15,898	▲ 1.0	1,867	1,742	7.2	1.39	▲ 0.12	1.05	▲ 0.03	45.6	1.3
	令和5年度	3,902	4,091	▲ 4.6	15,153	15,048	0.7	4,674	5,690	▲ 17.9	12,596	15,738	▲ 20.0	1,623	1,867	▲ 13.1	1.20	▲ 0.19	0.83	▲ 0.22	41.6	▲ 4.0
	令和6年度	2,427	2,574	▲ 5.7	9,943	10,942	▲ 9.1	3,704	3,329	11.3	9,834	9,114	7.9	1,071	1,102	▲ 2.8	1.53	0.24	0.99	0.16	44.1	1.3
常用	令和2年度	3,345	3,913	▲ 14.5	13,605	14,122	▲ 3.7	4,920	5,577	▲ 11.8	13,162	15,473	▲ 14.9	1,494	2,036	▲ 26.6	1.47	0.04	0.97	▲ 0.13	44.7	▲ 7.3
	令和3年度	3,559	3,345	6.4	13,665	13,605	0.4	5,522	4,920	12.2	14,950	13,162	13.6	1,540	1,494	3.1	1.55	0.08	1.09	0.12	43.3	▲ 1.4
	令和4年度	3,749	3,559	5.3	14,021	13,665	2.6	5,157	5,522	▲ 6.6	14,404	14,950	▲ 3.7	1,646	1,540	6.9	1.38	▲ 0.17	1.03	▲ 0.06	43.9	0.6
	令和5年度	3,581	3,749	▲ 4.5	14,221	14,021	1.4	4,345	5,157	▲ 15.7	11,824	14,404	▲ 17.9	1,449	1,646	▲ 12.0	1.21	▲ 0.17	0.83	▲ 0.20	40.5	▲ 3.4
	令和6年度	2,358	2,514	▲ 6.2	9,435	10,482	▲ 10.0	3,509	3,112	12.8	9,342	8,640	8.1	965	984	▲ 1.9	1.49	0.25	0.99	0.17	40.9	1.8
一般	6年1月	425	337	26.1	1,199	1,133	5.8	522	609	▲ 14.3	1,147	1,408	▲ 18.5	94	131	▲ 28.2	1.23	▲ 0.58	0.96	▲ 0.28	22.1	▲ 16.8
	6年2月	515	638	▲ 19.3	1,484	1,504	▲ 1.3	431	498	▲ 13.5	1,227	1,455	▲ 15.7	208	188	10.6	0.84	0.06	0.83	▲ 0.14	40.4	10.9
	6年3月	388	430	▲ 9.8	1,528	1,599	▲ 4.4	392	436	▲ 10.1	1,108	1,381	▲ 19.8	219	291	▲ 24.7	1.01	0.00	0.73	▲ 0.13	56.4	▲ 11.3
	6年4月	379	361	5.0	1,465	1,473	▲ 0.5	446	418	6.7	1,075	1,097	▲ 2.0	148	134	10.4	1.18	0.02	0.73	▲ 0.01	39.1	2.0
	6年5月	279	319	▲ 12.5	1,269	1,286	▲ 1.3	383	351	9.1	1,064	1,026	3.7	127	124	2.4	1.37	0.27	0.84	0.04	45.5	6.6
	6年6月	230	304	▲ 24.3	1,154	1,247	▲ 7.5	304	314	▲ 3.2	996	970	2.7	116	140	▲ 17.1	1.32	0.29	0.86	0.08	50.4	4.3
	6年7月	234	244	▲ 4.1	1,043	1,161	▲ 10.2	417	356	17.1	1,024	934	9.6	123	119	3.4	1.78	0.32	0.98	0.18	52.6	3.8
	6年8月	215	237	▲ 9.3	965	1,110	▲ 13.1	438	364	20.3	1,082	954	13.4	91	92	▲ 1.1	2.04	0.50	1.12	0.26	42.3	3.5
	6年9月	247	317	▲ 22.1	955	1,176	▲ 18.8	436	384	13.5	1,193	1,015	17.5	110	98	12.2	1.77	0.56	1.25	0.39	44.5	13.6
	6年10月	290	317	▲ 8.5	1,028	1,227	▲ 16.2	391	408	▲ 4.2	1,157	1,069	8.2	129	139	▲ 7.2	1.35	0.06	1.13	0.26	44.5	0.7
	6年11月	305	252	21.0	1,063	1,181	▲ 10.0	408	353	15.6	1,052	1,025	2.6	126	147	▲ 14.3	1.34	▲ 0.06	0.99	0.12	41.3	▲ 17.0
	6年12月	248	223	11.2	1,001	1,081	▲ 7.4	481	381	26.2	1,191	1,024	16.3	101	109	▲ 7.3	1.94	0.23	1.19	0.24	40.7	▲ 8.2
常用	6年1月	416	332	25.3	1,176	1,113	5.7	484	527	▲ 8.2	1,050	1,245	▲ 15.7	76	101	▲ 24.8	1.16	▲ 0.43	0.89	▲ 0.23	18.3	▲ 12.1
	6年2月	339	428	▲ 20.8	1,292	1,282	0.8	398	427	▲ 6.8	1,123	1,265	▲ 11.2	188	171	9.9	1.17	0.17	0.87	▲ 0.12	55.5	15.5
	6年3月	312	386	▲ 19.2	1,271	1,341	▲ 5.2	351	397	▲ 11.6	1,011	1,211	▲ 16.5	201	269	▲ 25.3	1.13	0.10	0.80	▲ 0.10	64.4	▲ 5.3
	6年4月	360	347	3.7	1,193	1,207	▲ 1.2	418	382	9.4	986	1,007	▲ 2.1	136	120	13.3	1.16	0.06	0.83	0.00	37.8	3.2
	6年5月	275	311	▲ 11.6	1,168	1,217	▲ 4.0	367	337	8.9	1,000	958	4.4	116	106	9.4	1.33	0.25	0.86	0.07	42.2	8.1
	6年6月	228	300	▲ 24.0	1,129	1,218	▲ 7.3	290	308	▲ 5.8	950	939	1.2	98	131	▲ 25.2	1.27	0.24	0.84	0.07	43.0	▲ 0.7
	6年7月	230	243	▲ 5.3	1,032	1,147	▲ 10.0	398	335	18.8	978	898	8.9	109	109	0.0	1.73	0.35	0.95	0.17	47.4	2.5
	6年8月	213	232	▲ 8.2	956	1,098	▲ 12.9	428	347	23.3	1,051	916	14.7	83	82	1.2	2.01	0.51	1.10	0.27	39.0	3.7
	6年9月	245	315	▲ 22.2	947	1,165	▲ 18.7	428	382	12.0	1,166	996	17.1	107	92	16.3	1.75	0.54	1.23	0.38	43.7	14.5
	6年10月	270	310	▲ 12.9	1,001	1,211	▲ 17.3	360	385	▲ 6.5	1,110	1,039	6.8	122	133	▲ 8.3	1.33	0.09	1.11	0.25	45.2	2.3
	6年11月	297	240	23.8	1,031	1,156	▲ 10.8	398	324	22.8	1,009	973	3.7	103	122	▲ 15.6	1.34	▲ 0.01	0.98	0.14	34.7	▲ 16.1
	6年12月	240	216	11.1	978	1,063	▲ 8.0	422	312	35.3	1,092	914	19.5	91	89	2.2	1.76	0.32	1.12	0.26	37.9	▲ 3.3

※新規学卒者を除く。

※6年度欄は4月から当月までの累計。

◎職業紹介状況（一般）

		①新規求職申込件数			②月間有効求職者数			③新規求人数			④月間有効求人数			⑤就職件数			⑥新規求人倍率		⑦有効求人倍率		⑧就職率	
		件	前年度	前年比	人	前年度	前年比	人	前年度	前年比	人	前年度	前年比	件	前年度	前年比	③/①倍	前年差	④/②倍	前年差	⑤/①%	前年差
一般	令和2年度	2,505	2,909	▲ 13.9	9,586	9,759	▲ 1.8	3,470	3,906	▲ 11.2	9,525	11,075	▲ 14.0	947	1,373	▲ 31.0	1.39	0.05	0.99	▲ 0.14	37.8	▲ 9.4
	令和3年度	2,624	2,505	4.8	9,612	9,586	0.3	3,854	3,470	11.1	10,659	9,525	11.9	955	947	0.8	1.47	0.08	1.11	0.12	36.4	▲ 1.4
	令和4年度	2,657	2,624	1.3	9,651	9,612	0.4	3,601	3,854	▲ 6.6	10,228	10,659	▲ 4.0	1,015	955	6.3	1.36	▲ 0.11	1.06	▲ 0.05	38.2	1.8
	令和5年度	2,554	2,657	▲ 3.9	9,629	9,651	▲ 0.2	3,085	3,601	▲ 14.3	8,485	10,228	▲ 17.0	933	1,015	▲ 8.1	1.21	▲ 0.15	0.88	▲ 0.18	36.5	▲ 1.7
	令和6年度	1,491	1,623	▲ 8.1	6,287	6,820	▲ 7.8	2,530	2,244	12.7	6,862	6,228	10.2	649	654	▲ 0.8	1.70	0.32	1.09	0.18	43.5	3.2
常用	令和2年度	2,150	2,550	▲ 15.7	8,541	9,084	▲ 6.0	3,339	3,671	▲ 9.0	9,173	10,440	▲ 12.1	883	1,271	▲ 30.5	1.55	0.11	1.07	▲ 0.08	41.1	▲ 8.7
	令和3年度	2,282	2,150	6.1	8,619	8,541	0.9	3,713	3,339	11.2	10,351	9,173	12.8	890	883	0.8	1.63	0.08	1.20	0.13	39.0	▲ 2.1
	令和4年度	2,349	2,282	2.9	8,729	8,619	1.3	3,382	3,713	▲ 8.9	9,619	10,351	▲ 7.1	936	890	5.2	1.44	▲ 0.19	1.10	▲ 0.10	39.8	0.8
	令和5年度	2,254	2,349	▲ 4.0	8,777	8,729	0.5	2,971	3,382	▲ 12.2	8,217	9,619	▲ 14.6	870	936	▲ 7.1	1.32	▲ 0.12	0.94	▲ 0.16	38.6	▲ 1.2
	令和6年度	1,444	1,580	▲ 8.6	5,844	6,419	▲ 9.0	2,457	2,193	12.0	6,652	6,119	8.7	601	619	▲ 2.9	1.70	0.31	1.14	0.19	41.6	2.4
一般	6年1月	258	218	18.3	743	687	8.2	288	339	▲ 15.0	736	872	▲ 15.6	56	67	▲ 16.4	1.12	▲ 0.44	0.99	▲ 0.28	21.7	▲ 9.0
	6年2月	386	480	▲ 19.6	989	1,011	▲ 2.2	283	332	▲ 14.8	780	923	▲ 15.5	79	86	▲ 8.1	0.73	0.04	0.79	▲ 0.12	20.5	2.6
	6年3月	287	274	4.7	1,077	1,069	0.7	270	258	4.7	741	863	▲ 14.1	144	132	9.1	0.94	0.00	0.69	▲ 0.12	50.2	2.0
	6年4月	229	224	2.2	1,016	1,001	1.5	331	258	28.3	764	715	6.9	102	72	41.7	1.45	0.30	0.75	0.04	44.5	12.4
	6年5月	176	190	▲ 7.4	827	798	3.6	257	237	8.4	753	680	10.7	75	73	2.7	1.46	0.21	0.91	0.06	42.6	4.2
	6年6月	135	194	▲ 30.4	709	751	▲ 5.6	197	218	▲ 9.6	696	656	6.1	63	83	▲ 24.1	1.46	0.34	0.98	0.11	46.7	3.9
	6年7月	141	160	▲ 11.9	662	698	▲ 5.2	284	235	20.9	706	635	11.2	77	68	13.2	2.01	0.54	1.07	0.16	54.6	12.1
	6年8月	127	152	▲ 16.4	589	683	▲ 13.8	321	263	22.1	771	665	15.9	49	56	▲ 12.5	2.53	0.80	1.31	0.34	38.6	1.8
	6年9月	151	202	▲ 25.2	594	726	▲ 18.2	233	250	▲ 6.8	798	702	13.7	62	61	1.6	1.54	0.30	1.34	0.37	41.1	10.9
	6年10月	172	201	▲ 14.4	629	771	▲ 18.4	284	288	▲ 1.4	766	746	2.7	72	86	▲ 16.3	1.65	0.22	1.22	0.25	41.9	▲ 0.9
	6年11月	206	156	32.1	661	732	▲ 9.7	306	232	31.9	761	715	6.4	95	99	▲ 4.0	1.49	0.00	1.15	0.17	46.1	▲ 17.4
	6年12月	154	144	6.9	600	660	▲ 9.1	317	263	20.5	847	714	18.6	54	56	▲ 3.6	2.06	0.23	1.41	0.33	35.1	▲ 3.8
常用	6年1月	250	215	16.3	730	677	7.8	272	286	▲ 4.9	691	781	▲ 11.5	47	62	▲ 24.2	1.09	▲ 0.24	0.95	▲ 0.20	18.8	▲ 10.0
	6年2月	210	271	▲ 22.5	802	795	0.9	256	290	▲ 11.7	720	800	▲ 10.0	70	76	▲ 7.9	1.22	0.15	0.90	▲ 0.11	33.3	5.3
	6年3月	214	232	▲ 7.8	826	817	1.1	250	244	2.5	687	769	▲ 10.7	134	120	11.7	1.17	0.12	0.83	▲ 0.11	62.6	10.9
	6年4月	212	211	0.5	750	739	1.5	323	258	25.2	723	700	3.3	96	68	41.2	1.52	0.30	0.96	0.01	45.3	13.1
	6年5月	173	185	▲ 6.5	733	736	▲ 0.4	247	233	6.0	725	669	8.4	70	71	▲ 1.4	1.43	0.17	0.99	0.08	40.5	2.1
	6年6月	135	191	▲ 29.3	689	728	▲ 5.4	194	217	▲ 10.6	680	651	4.5	56	80	▲ 30.0	1.44	0.30	0.99	0.10	41.5	▲ 0.4
	6年7月	139	160	▲ 13.1	657	690	▲ 4.8	279	235	18.7	691	632	9.3	75	66	13.6	2.01	0.54	1.05	0.13	54.0	12.7
	6年8月	127	149	▲ 14.8	586	676	▲ 13.3	312	260	20.0	751	662	13.4	43	55	▲ 21.8	2.46	0.72	1.28	0.30	33.9	▲ 3.0
	6年9月	151	201	▲ 24.9	591	721	▲ 18.0	231	249	▲ 7.2	782	698	12.0	61	60	1.7	1.53	0.29	1.32	0.35	40.4	10.5
	6年10月	156	195	▲ 20.0	611	761	▲ 19.7	274	280	▲ 2.1	747	735	1.6	71	81	▲ 12.3	1.76	0.32	1.22	0.25	45.5	4.0
	6年11月	201	146	37.7	638	714	▲ 10.6	300	221	35.7	745	697	6.9	76	82	▲ 7.3	1.49	▲ 0.02	1.17	0.19	37.8	▲ 18.4
	6年12月	150	142	5.6	589	654	▲ 9.9	297	240	23.8	808	675	19.7	53	56	▲ 5.4	1.98	0.29	1.37	0.34	35.3	▲ 4.1

※新規学卒者を除く。

※6年度欄は4月から当月までの累計。

◎職業紹介状況（パート）

		①新規求職申込件数			②月間有効求職者数			③新規求人数			④月間有効求人数			⑤就職件数			⑥新規求人倍率		⑦有効求人倍率		⑧就職率	
		件	前年度	前年比	人	前年度	前年比	人	前年度	前年比	人	前年度	前年比	件	前年度	前年比	③/①倍	前年差	④/②倍	前年差	⑤/①%	前年差
一般	令和2年度	1,222	1,376	▲ 11.2	5,139	5,085	1.1	1,912	2,256	▲ 15.2	4,778	5,900	▲ 19.0	747	912	▲ 18.1	1.56	▲ 0.08	0.93	▲ 0.23	61.1	▲ 5.2
	令和3年度	1,305	1,222	6.8	5,141	5,139	0.0	2,094	1,912	9.5	5,239	4,778	9.6	787	747	5.4	1.60	0.04	1.02	0.09	60.3	▲ 0.8
	令和4年度	1,434	1,305	9.9	5,397	5,141	5.0	2,089	2,094	▲ 0.2	5,510	5,239	5.2	852	787	8.3	1.46	▲ 0.14	1.02	0.00	59.4	▲ 0.9
	令和5年度	1,348	1,434	▲ 6.0	5,524	5,397	2.4	1,589	2,089	▲ 23.9	4,111	5,510	▲ 25.4	690	852	▲ 19.0	1.18	▲ 0.28	0.74	▲ 0.28	51.2	▲ 8.2
	令和6年度	936	951	▲ 1.6	3,656	4,122	▲ 11.3	1,174	1,085	8.2	2,972	2,886	3.0	422	448	▲ 5.8	1.25	0.11	0.81	0.11	45.1	▲ 2.0
常用	令和2年度	1,195	1,363	▲ 12.3	5,064	5,038	0.5	1,581	1,906	▲ 17.1	3,989	5,033	▲ 20.7	611	765	▲ 20.1	1.32	▲ 0.08	0.79	▲ 0.21	51.1	▲ 5.0
	令和3年度	1,277	1,195	6.9	5,046	5,064	▲ 0.4	1,809	1,581	14.4	4,599	3,989	15.3	650	611	6.4	1.42	0.10	0.91	0.12	50.9	▲ 0.2
	令和4年度	1,400	1,277	9.6	5,292	5,046	4.9	1,775	1,809	▲ 1.9	4,785	4,599	4.0	710	650	9.2	1.27	▲ 0.15	0.90	▲ 0.01	50.7	▲ 0.2
	令和5年度	1,327	1,400	▲ 5.2	5,444	5,292	2.9	1,374	1,775	▲ 22.6	3,607	4,785	▲ 24.6	579	710	▲ 18.5	1.04	▲ 0.23	0.66	▲ 0.24	43.6	▲ 7.1
	令和6年度	914	934	▲ 2.1	3,591	4,063	▲ 11.6	1,052	919	14.5	2,690	2,521	6.7	364	365	▲ 0.3	1.15	0.17	0.75	0.13	39.8	0.7
一般	6年1月	167	119	40.3	456	446	2.2	234	270	▲ 13.3	411	536	▲ 23.3	38	64	▲ 40.6	1.40	▲ 0.87	0.90	▲ 0.30	22.8	▲ 31.0
	6年2月	129	158	▲ 18.4	495	493	0.4	148	166	▲ 10.8	447	532	▲ 16.0	129	102	26.5	1.15	0.10	0.90	▲ 0.18	100.0	35.4
	6年3月	101	156	▲ 35.3	451	530	▲ 14.9	122	178	▲ 31.5	367	518	▲ 29.2	75	159	▲ 52.8	1.21	0.07	0.81	▲ 0.17	74.3	▲ 27.6
	6年4月	150	137	9.5	449	472	▲ 4.9	115	160	▲ 28.1	311	382	▲ 18.6	46	62	▲ 25.8	0.77	▲ 0.40	0.69	▲ 0.12	30.7	▲ 14.6
	6年5月	103	129	▲ 20.2	442	488	▲ 9.4	126	114	10.5	311	346	▲ 10.1	52	51	2.0	1.22	0.34	0.70	▲ 0.01	50.5	11.0
	6年6月	95	110	▲ 13.6	445	496	▲ 10.3	107	96	11.5	300	314	▲ 4.5	53	57	▲ 7.0	1.13	0.26	0.67	0.04	55.8	4.0
	6年7月	93	84	10.7	381	463	▲ 17.7	133	121	9.9	318	299	6.4	46	51	▲ 9.8	1.43	▲ 0.01	0.83	0.18	49.5	▲ 11.2
	6年8月	88	85	3.5	376	427	▲ 11.9	117	101	15.8	311	289	7.6	42	36	16.7	1.33	0.14	0.83	0.15	47.7	5.3
	6年9月	96	115	▲ 16.5	361	450	▲ 19.8	203	134	51.5	395	313	26.2	48	37	29.7	2.11	0.94	1.09	0.39	50.0	17.8
	6年10月	118	116	1.7	399	456	▲ 12.5	107	120	▲ 10.8	391	323	21.1	57	53	7.5	0.91	▲ 0.12	0.98	0.27	48.3	2.6
	6年11月	99	96	3.1	402	449	▲ 10.5	102	121	▲ 15.7	291	310	▲ 6.1	31	48	▲ 35.4	1.03	▲ 0.23	0.72	0.03	31.3	▲ 18.7
	6年12月	94	79	19.0	401	421	▲ 4.8	164	118	39.0	344	310	11.0	47	53	▲ 11.3	1.74	0.25	0.86	0.12	50.0	▲ 17.1
常用	6年1月	166	117	41.9	446	436	2.3	212	241	▲ 12.0	359	464	▲ 22.6	29	39	▲ 25.6	1.28	▲ 0.78	0.80	▲ 0.26	17.5	▲ 15.8
	6年2月	129	157	▲ 17.8	490	487	0.6	142	137	3.6	403	465	▲ 13.3	118	95	24.2	1.10	0.23	0.82	▲ 0.13	91.5	31.0
	6年3月	98	154	▲ 36.4	445	524	▲ 15.1	101	153	▲ 34.0	324	442	▲ 26.7	67	149	▲ 55.0	1.03	0.04	0.73	▲ 0.11	68.4	▲ 28.4
	6年4月	148	136	8.8	443	468	▲ 5.3	95	124	▲ 23.4	263	307	▲ 14.3	40	52	▲ 23.1	0.64	▲ 0.27	0.59	▲ 0.07	27.0	▲ 11.2
	6年5月	102	126	▲ 19.0	435	481	▲ 9.6	120	104	15.4	275	289	▲ 4.8	46	35	31.4	1.18	0.35	0.63	0.03	45.1	17.3
	6年6月	93	109	▲ 14.7	440	490	▲ 10.2	96	91	5.5	270	288	▲ 6.3	42	51	▲ 17.6	1.03	0.20	0.61	0.02	45.2	▲ 1.6
	6年7月	91	83	9.6	375	457	▲ 17.9	119	100	19.0	287	266	7.9	34	43	▲ 20.9	1.31	0.11	0.77	0.19	37.4	▲ 14.4
	6年8月	86	83	3.6	370	422	▲ 12.3	116	87	33.3	300	254	18.1	40	27	48.1	1.35	0.30	0.81	0.21	46.5	14.0
	6年9月	94	114	▲ 17.5	356	444	▲ 19.8	197	133	48.1	384	298	28.9	46	32	43.8	2.10	0.93	1.08	0.41	48.9	20.8
	6年10月	114	115	▲ 0.9	390	450	▲ 13.3	86	105	▲ 18.1	363	304	19.4	51	52	▲ 1.9	0.75	▲ 0.16	0.93	0.25	44.7	▲ 0.5
	6年11月	96	94	2.1	393	442	▲ 11.1	98	103	▲ 4.9	264	276	▲ 4.3	27	40	▲ 32.5	1.02	▲ 0.08	0.67	0.05	28.1	▲ 14.5
	6年12月	90	74	21.6	389	409	▲ 4.9	125	72	73.6	284	239	18.8	38	33	15.2	1.39	0.42	0.73	0.15	42.2	▲ 2.4

※新規学卒者を除く。

※6年度欄は4月から当月までの累計。

◎職業紹介状況（中高年齢者／一般＋パート）

		45歳以上										55歳以上									
		①新規求職申込件数			②月間有効求職者数			③就職件数			④就職率	①新規求職申込件数			②月間有効求職者数			③就職件数			④就職率
		件	前年度	前年比	人	前年度	前年比	件	前年度	前年比	③/①%	件	前年度	前年比	人	前年度	前年比	件	前年度	前年比	③/①%
一般	令和2年度	2,071	2,269	▲ 8.7	8,496	8,109	4.8	845	1,094	▲ 22.8	40.8	1,302	1,365	▲ 4.6	5,251	4,797	9.5	443	566	▲ 21.7	34.0
	令和3年度	2,233	2,071	7.8	8,662	8,496	2.0	894	845	5.8	40.0	1,410	1,302	8.3	5,434	5,251	3.5	472	443	6.5	33.5
	令和4年度	2,396	2,233	7.3	9,063	8,662	4.6	1,000	894	11.9	41.7	1,519	1,410	7.7	5,683	5,434	4.6	511	472	8.3	33.6
	令和5年度	2,304	2,396	▲ 3.8	9,255	9,063	2.1	895	1,000	▲ 10.5	38.8	1,528	1,519	0.6	6,030	5,683	6.1	504	511	▲ 1.4	33.0
	令和6年度	1,408	1,517	▲ 7.2	5,925	6,662	▲ 11.1	586	588	▲ 0.3	41.6	946	991	▲ 4.5	3,970	4,336	▲ 8.4	317	339	▲ 6.5	33.5
常用	令和2年度	1,822	2,028	▲ 10.2	7,773	7,667	1.4	745	980	▲ 24.0	40.9	1,112	1,182	▲ 5.9	4,702	4,468	5.2	396	497	▲ 20.3	35.6
	令和3年度	1,992	1,822	9.3	7,958	7,773	2.4	789	745	5.9	39.6	1,236	1,112	11.2	4,923	4,702	4.7	418	396	5.6	33.8
	令和4年度	2,172	1,992	9.0	8,376	7,958	5.3	879	789	11.4	40.5	1,364	1,236	10.4	5,207	4,923	5.8	453	418	8.4	33.2
	令和5年度	2,103	2,172	▲ 3.2	8,658	8,376	3.4	793	879	▲ 9.8	37.7	1,382	1,364	1.3	5,602	5,207	7.6	440	453	▲ 2.9	31.8
	令和6年度	1,363	1,479	▲ 7.8	5,602	6,367	▲ 12.0	513	524	▲ 2.1	37.6	911	965	▲ 5.6	3,731	4,127	▲ 9.6	268	296	▲ 9.5	29.4
一般	6年1月	263	208	26.4	763	701	8.8	53	71	▲ 25.4	20.2	168	133	26.3	481	456	5.5	28	39	▲ 28.2	16.7
	6年2月	300	390	▲ 23.1	916	940	▲ 2.6	132	111	18.9	44.0	203	250	▲ 18.8	589	605	▲ 2.6	65	60	8.3	32.0
	6年3月	224	237	▲ 5.5	914	966	▲ 5.4	122	169	▲ 27.8	54.5	166	157	5.7	624	641	▲ 2.7	72	103	▲ 30.1	43.4
	6年4月	236	195	21.0	892	869	2.6	82	76	7.9	34.7	161	134	20.1	607	581	4.5	40	39	2.6	24.8
	6年5月	158	190	▲ 16.8	771	756	2.0	60	54	11.1	38.0	111	124	▲ 10.5	536	494	8.5	36	35	2.9	32.4
	6年6月	121	167	▲ 27.5	696	737	▲ 5.6	67	83	▲ 19.3	55.4	85	110	▲ 22.7	471	481	▲ 2.1	37	44	▲ 15.9	43.5
	6年7月	135	148	▲ 8.8	607	692	▲ 12.3	62	58	6.9	45.9	92	102	▲ 9.8	392	465	▲ 15.7	27	32	▲ 15.6	29.3
	6年8月	120	128	▲ 6.3	558	650	▲ 14.2	51	42	21.4	42.5	71	86	▲ 17.4	356	429	▲ 17.0	27	24	12.5	38.0
	6年9月	145	215	▲ 32.6	548	728	▲ 24.7	64	50	28.0	44.1	98	128	▲ 23.4	350	470	▲ 25.5	33	30	10.0	33.7
	6年10月	177	202	▲ 12.4	613	783	▲ 21.7	76	73	4.1	42.9	121	127	▲ 4.7	410	497	▲ 17.5	40	44	▲ 9.1	33.1
	6年11月	175	142	23.2	637	767	▲ 16.9	71	91	▲ 22.0	40.6	119	92	29.3	438	481	▲ 8.9	43	51	▲ 15.7	36.1
	6年12月	141	130	8.5	603	680	▲ 11.3	53	61	▲ 13.1	37.6	88	88	0.0	410	438	▲ 6.4	34	40	▲ 15.0	38.6
常用	6年1月	254	205	23.9	744	686	8.5	42	54	▲ 22.2	16.5	159	131	21.4	464	447	3.8	22	31	▲ 29.0	13.8
	6年2月	194	258	▲ 24.8	796	798	▲ 0.3	120	98	22.4	61.9	131	156	▲ 16.0	505	506	▲ 0.2	58	53	9.4	44.3
	6年3月	176	206	▲ 14.6	751	799	▲ 6.0	107	156	▲ 31.4	60.8	127	133	▲ 4.5	506	520	▲ 2.7	64	97	▲ 34.0	50.4
	6年4月	225	189	19.0	725	701	3.4	74	72	2.8	32.9	155	131	18.3	490	458	7.0	35	37	▲ 5.4	22.6
	6年5月	156	184	▲ 15.2	708	712	▲ 0.6	56	44	27.3	35.9	109	120	▲ 9.2	488	463	5.4	33	28	17.9	30.3
	6年6月	121	164	▲ 26.2	682	719	▲ 5.1	55	79	▲ 30.4	45.5	85	107	▲ 20.6	463	469	▲ 1.3	29	41	▲ 29.3	34.1
	6年7月	132	147	▲ 10.2	601	681	▲ 11.7	56	54	3.7	42.4	89	102	▲ 12.7	387	457	▲ 15.3	24	30	▲ 20.0	27.0
	6年8月	118	128	▲ 7.8	552	643	▲ 14.2	46	38	21.1	39.0	70	86	▲ 18.6	352	424	▲ 17.0	24	23	4.3	34.3
	6年9月	143	214	▲ 33.2	541	723	▲ 25.2	61	50	22.0	42.7	96	128	▲ 25.0	345	468	▲ 26.3	31	30	3.3	32.3
	6年10月	163	195	▲ 16.4	593	773	▲ 23.3	71	71	0.0	43.6	109	122	▲ 10.7	393	491	▲ 20.0	36	43	▲ 16.3	33.0
	6年11月	168	133	26.3	612	748	▲ 18.2	50	73	▲ 31.5	29.8	112	86	30.2	416	469	▲ 11.3	29	39	▲ 25.6	25.9
	6年12月	137	125	9.6	588	667	▲ 11.8	44	43	2.3	32.1	86	83	3.6	397	428	▲ 7.2	27	25	8.0	31.4

※新規学卒者を除く。

※6年度欄は4月から当月までの累計。

◎職業紹介状況（中高年齢者／一般）

		45歳以上										55歳以上									
		①新規求職申込件数			②月間有効求職者数			③就職件数			④就職率	①新規求職申込件数			②月間有効求職者数			③就職件数			④就職率
		件	前年度	前年比	人	前年度	前年比	件	前年度	前年比	③/①%	件	前年度	前年比	人	前年度	前年比	件	前年度	前年比	③/①%
一般	令和2年度	1,338	1,471	▲ 9.0	5,319	5,032	5.7	444	622	▲ 28.6	33.2	791	825	▲ 4.1	3,038	2,716	11.9	234	302	▲ 22.5	29.6
	令和3年度	1,417	1,338	5.9	5,447	5,319	2.4	461	444	3.8	32.5	832	791	5.2	3,177	3,038	4.6	218	234	▲ 6.8	26.2
	令和4年度	1,444	1,417	1.9	5,521	5,447	1.4	503	461	9.1	34.8	859	832	3.2	3,274	3,177	3.1	226	218	3.7	26.3
	令和5年度	1,381	1,444	▲ 4.4	5,481	5,521	▲ 0.7	471	503	▲ 6.4	34.1	862	859	0.3	3,350	3,274	2.3	246	226	8.8	28.5
	令和6年度	769	876	▲ 12.2	3,446	3,887	▲ 11.3	335	330	1.5	43.6	452	527	▲ 14.2	2,086	2,366	▲ 11.8	159	179	▲ 11.2	35.2
常用	令和2年度	1,103	1,231	▲ 10.4	4,627	4,592	0.8	405	572	▲ 29.2	36.7	611	643	▲ 5.0	2,509	2,389	5.0	209	263	▲ 20.5	34.2
	令和3年度	1,192	1,103	8.1	4,795	4,627	3.6	425	405	4.9	35.7	669	611	9.5	2,696	2,509	7.5	198	209	▲ 5.3	29.6
	令和4年度	1,245	1,192	4.4	4,916	4,795	2.5	456	425	7.3	36.6	717	669	7.2	2,834	2,696	5.1	203	198	2.5	28.3
	令和5年度	1,191	1,245	▲ 4.3	4,935	4,916	0.4	431	456	▲ 5.5	36.2	725	717	1.1	2,953	2,834	4.2	222	203	9.4	30.6
	令和6年度	737	846	▲ 12.9	3,168	3,629	▲ 12.7	299	308	▲ 2.9	40.6	428	507	▲ 15.6	1,881	2,177	▲ 13.6	136	165	▲ 17.6	31.8
一般	6年1月	140	125	12.0	434	403	7.7	32	34	▲ 5.9	22.9	86	77	11.7	252	252	0.0	13	19	▲ 31.6	15.1
	6年2月	206	284	▲ 27.5	558	608	▲ 8.2	42	46	▲ 8.7	20.4	134	173	▲ 22.5	341	374	▲ 8.8	19	18	5.6	14.2
	6年3月	159	133	19.5	602	611	▲ 1.5	67	68	▲ 1.5	42.1	115	82	40.2	391	390	0.3	35	34	2.9	30.4
	6年4月	124	111	11.7	580	563	3.0	56	34	64.7	45.2	69	71	▲ 2.8	362	363	▲ 0.3	24	16	50.0	34.8
	6年5月	95	108	▲ 12.0	467	438	6.6	33	26	26.9	34.7	64	62	3.2	297	265	12.1	18	14	28.6	28.1
	6年6月	56	84	▲ 33.3	388	402	▲ 3.5	31	47	▲ 34.0	55.4	34	54	▲ 37.0	234	246	▲ 4.9	13	23	▲ 43.5	38.2
	6年7月	73	88	▲ 17.0	361	374	▲ 3.5	37	31	19.4	50.7	43	63	▲ 31.7	216	240	▲ 10.0	14	16	▲ 12.5	32.6
	6年8月	65	74	▲ 12.2	315	362	▲ 13.0	27	24	12.5	41.5	31	46	▲ 32.6	180	231	▲ 22.1	12	15	▲ 20.0	38.7
	6年9月	82	138	▲ 40.6	320	429	▲ 25.4	37	34	8.8	45.1	51	76	▲ 32.9	186	261	▲ 28.7	17	20	▲ 15.0	33.3
	6年10月	92	118	▲ 22.0	342	476	▲ 28.2	41	43	▲ 4.7	44.6	55	63	▲ 12.7	204	279	▲ 26.9	21	25	▲ 16.0	38.2
	6年11月	103	80	28.8	356	454	▲ 21.6	52	64	▲ 18.8	50.5	65	45	44.4	219	257	▲ 14.8	29	35	▲ 17.1	44.6
	6年12月	79	75	5.3	317	389	▲ 18.5	21	27	▲ 22.2	26.6	40	47	▲ 14.9	188	224	▲ 16.1	11	15	▲ 26.7	27.5
常用	6年1月	132	123	7.3	421	395	6.6	26	31	▲ 16.1	19.7	78	75	4.0	240	245	▲ 2.0	10	17	▲ 41.2	12.8
	6年2月	100	152	▲ 34.2	441	470	▲ 6.2	38	37	2.7	38.0	62	79	▲ 21.5	259	275	▲ 5.8	15	14	7.1	24.2
	6年3月	113	104	8.7	444	448	▲ 0.9	59	61	▲ 3.3	52.2	78	59	32.2	277	270	2.6	32	31	3.2	41.0
	6年4月	115	105	9.5	418	398	5.0	52	33	57.6	45.2	65	68	▲ 4.4	249	241	3.3	22	16	37.5	33.8
	6年5月	93	104	▲ 10.6	409	399	2.5	30	24	25.0	32.3	62	60	3.3	253	237	6.8	15	12	25.0	24.2
	6年6月	56	81	▲ 30.9	377	388	▲ 2.8	27	45	▲ 40.0	48.2	34	51	▲ 33.3	228	237	▲ 3.8	11	22	▲ 50.0	32.4
	6年7月	71	88	▲ 19.3	358	368	▲ 2.7	36	30	20.0	50.7	41	63	▲ 34.9	213	235	▲ 9.4	14	16	▲ 12.5	34.1
	6年8月	65	74	▲ 12.2	313	358	▲ 12.6	23	24	▲ 4.2	35.4	31	46	▲ 32.6	178	227	▲ 21.6	10	15	▲ 33.3	32.3
	6年9月	82	137	▲ 40.1	318	427	▲ 25.5	36	34	5.9	43.9	51	76	▲ 32.9	184	260	▲ 29.2	16	20	▲ 20.0	31.4
	6年10月	79	112	▲ 29.5	328	469	▲ 30.1	40	41	▲ 2.4	50.6	44	58	▲ 24.1	192	274	▲ 29.9	20	24	▲ 16.7	45.5
	6年11月	98	72	36.1	337	439	▲ 23.2	35	50	▲ 30.0	35.7	60	40	50.0	202	247	▲ 18.2	18	25	▲ 28.0	30.0
	6年12月	78	73	6.8	310	383	▲ 19.1	20	27	▲ 25.9	25.6	40	45	▲ 11.1	182	219	▲ 16.9	10	15	▲ 33.3	25.0

※新規学卒者を除く。

※6年度欄は4月から当月までの累計。

◎職業紹介状況（中高年齢者／パート）

		45歳以上										55歳以上									
		①新規求職申込件数			②月間有効求職者数			③就職件数			④就職率	①新規求職申込件数			②月間有効求職者数			③就職件数			④就職率
		件	前年度	前年比	人	前年度	前年比	件	前年度	前年比	③/①%	件	前年度	前年比	人	前年度	前年比	件	前年度	前年比	③/①%
一般	令和2年度	733	798	▲ 8.1	3,177	3,077	3.2	401	472	▲ 15.0	54.7	511	540	▲ 5.4	2,213	2,081	6.3	209	264	▲ 20.8	40.9
	令和3年度	816	733	11.3	3,215	3,177	1.2	433	401	8.0	53.1	578	511	13.1	2,257	2,213	2.0	254	209	21.5	43.9
	令和4年度	952	816	16.7	3,542	3,215	10.2	497	433	14.8	52.2	660	578	14.2	2,409	2,257	6.7	285	254	12.2	43.2
	令和5年度	923	952	▲ 3.0	3,774	3,542	6.5	424	497	▲ 14.7	45.9	666	660	0.9	2,680	2,409	11.2	258	285	▲ 9.5	38.7
	令和6年度	639	641	▲ 0.3	2,479	2,775	▲ 10.7	251	258	▲ 2.7	39.3	494	464	6.5	1,884	1,970	▲ 4.4	158	160	▲ 1.3	32.0
常用	令和2年度	719	797	▲ 9.8	3,146	3,075	2.3	340	408	▲ 16.7	47.3	501	539	▲ 7.1	2,193	2,079	5.5	187	234	▲ 20.1	37.3
	令和3年度	800	719	11.3	3,163	3,146	0.5	364	340	7.1	45.5	567	501	13.2	2,227	2,193	1.6	220	187	17.6	38.8
	令和4年度	927	800	15.9	3,460	3,163	9.4	423	364	16.2	45.6	647	567	14.1	2,373	2,227	6.6	250	220	13.6	38.6
	令和5年度	912	927	▲ 1.6	3,723	3,460	7.6	362	423	▲ 14.4	39.7	657	647	1.5	2,649	2,373	11.6	218	250	▲ 12.8	33.2
	令和6年度	626	633	▲ 1.1	2,434	2,738	▲ 11.1	214	216	▲ 0.9	34.2	483	458	5.5	1,850	1,950	▲ 5.1	132	131	0.8	27.3
一般	6年1月	123	83	48.2	329	298	10.4	21	37	▲ 43.2	17.1	82	56	46.4	229	204	12.3	15	20	▲ 25.0	18.3
	6年2月	94	106	▲ 11.3	358	332	7.8	90	65	38.5	95.7	69	77	▲ 10.4	248	231	7.4	46	42	9.5	66.7
	6年3月	65	104	▲ 37.5	312	355	▲ 12.1	55	101	▲ 45.5	84.6	51	75	▲ 32.0	233	251	▲ 7.2	37	69	▲ 46.4	72.5
	6年4月	112	84	33.3	312	306	2.0	26	42	▲ 38.1	23.2	92	63	46.0	245	218	12.4	16	23	▲ 30.4	17.4
	6年5月	63	82	▲ 23.2	304	318	▲ 4.4	27	28	▲ 3.6	42.9	47	62	▲ 24.2	239	229	4.4	18	21	▲ 14.3	38.3
	6年6月	65	83	▲ 21.7	308	335	▲ 8.1	36	36	0.0	55.4	51	56	▲ 8.9	237	235	0.9	24	21	14.3	47.1
	6年7月	62	60	3.3	246	318	▲ 22.6	25	27	▲ 7.4	40.3	49	39	25.6	176	225	▲ 21.8	13	16	▲ 18.8	26.5
	6年8月	55	54	1.9	243	288	▲ 15.6	24	18	33.3	43.6	40	40	0.0	176	198	▲ 11.1	15	9	66.7	37.5
	6年9月	63	77	▲ 18.2	228	299	▲ 23.7	27	16	68.8	42.9	47	52	▲ 9.6	164	209	▲ 21.5	16	10	60.0	34.0
	6年10月	85	84	1.2	271	307	▲ 11.7	35	30	16.7	41.2	66	64	3.1	206	218	▲ 5.5	19	19	0.0	28.8
	6年11月	72	62	16.1	281	313	▲ 10.2	19	27	▲ 29.6	26.4	54	47	14.9	219	224	▲ 2.2	14	16	▲ 12.5	25.9
	6年12月	62	55	12.7	286	291	▲ 1.7	32	34	▲ 5.9	51.6	48	41	17.1	222	214	3.7	23	25	▲ 8.0	47.9
常用	6年1月	122	82	48.8	323	291	11.0	16	23	▲ 30.4	13.1	81	56	44.6	224	202	10.9	12	14	▲ 14.3	14.8
	6年2月	94	106	▲ 11.3	355	328	8.2	82	61	34.4	87.2	69	77	▲ 10.4	246	231	6.5	43	39	10.3	62.3
	6年3月	63	102	▲ 38.2	307	351	▲ 12.5	48	95	▲ 49.5	76.2	49	74	▲ 33.8	229	250	▲ 8.4	32	66	▲ 51.5	65.3
	6年4月	110	84	31.0	307	303	1.3	22	39	▲ 43.6	20.0	90	63	42.9	241	217	11.1	13	21	▲ 38.1	14.4
	6年5月	63	80	▲ 21.3	299	313	▲ 4.5	26	20	30.0	41.3	47	60	▲ 21.7	235	226	4.0	18	16	12.5	38.3
	6年6月	65	83	▲ 21.7	305	331	▲ 7.9	28	34	▲ 17.6	43.1	51	56	▲ 8.9	235	232	1.3	18	19	▲ 5.3	35.3
	6年7月	61	59	3.4	243	313	▲ 22.4	20	24	▲ 16.7	32.8	48	39	23.1	174	222	▲ 21.6	10	14	▲ 28.6	20.8
	6年8月	53	54	▲ 1.9	239	285	▲ 16.1	23	14	64.3	43.4	39	40	▲ 2.5	174	197	▲ 11.7	14	8	75.0	35.9
	6年9月	61	77	▲ 20.8	223	296	▲ 24.7	25	16	56.3	41.0	45	52	▲ 13.5	161	208	▲ 22.6	15	10	50.0	33.3
	6年10月	84	83	1.2	265	304	▲ 12.8	31	30	3.3	36.9	65	64	1.6	201	217	▲ 7.4	16	19	▲ 15.8	24.6
	6年11月	70	61	14.8	275	309	▲ 11.0	15	23	▲ 34.8	21.4	52	46	13.0	214	222	▲ 3.6	11	14	▲ 21.4	21.2
	6年12月	59	52	13.5	278	284	▲ 2.1	24	16	50.0	40.7	46	38	21.1	215	209	2.9	17	10	70.0	37.0

※新規学卒者を除く。

※6年度欄は4月から当月までの累計。

◎産業別新規求人状況（一般＋パート）

		①全産業			②農林漁業			③建設業			④製造業			⑤運輸・郵便業			⑥卸売・小売業			⑦医療・福祉			⑧サービス業（他に分類されないもの）		
		前年度	前年度	前年比	前年度	前年度	前年比	前年度	前年度	前年比	前年度	前年度	前年比	前年度	前年度	前年比	前年度	前年度	前年比	前年度	前年度	前年比	前年度	前年度	前年比
一般	令和2年度	5,382	6,162	▲ 12.7	82	69	18.8	951	899	5.8	744	914	▲ 18.6	188	276	▲ 31.9	635	711	▲ 10.7	1,134	1,166	▲ 2.7	543	642	▲ 15.4
	令和3年度	5,948	5,382	10.5	98	82	19.5	914	951	▲ 3.9	1,001	744	34.5	196	188	4.3	735	635	15.7	1,223	1,134	7.8	519	543	▲ 4.4
	令和4年度	5,690	5,948	▲ 4.3	87	98	▲ 11.2	693	914	▲ 24.2	947	1,001	▲ 5.4	206	196	5.1	584	735	▲ 20.5	1,510	1,223	23.5	476	519	▲ 8.3
	令和5年度	4,674	5,690	▲ 17.9	63	87	▲ 27.6	698	693	0.7	580	947	▲ 38.8	242	206	17.5	417	584	▲ 28.6	1,199	1,510	▲ 20.6	560	476	17.6
	令和6年度	3,704	3,329	11.3	54	40	35.0	612	530	15.5	450	437	3.0	208	174	[19.5]	250	303	[▲ 17.5]	868	913	[▲ 4.9]	537	402	[33.6]
常用	令和2年度	4,920	5,577	▲ 11.8	71	65	9.2	946	884	7.0	658	759	▲ 13.3	159	225	▲ 29.3	595	681	▲ 12.6	1,066	1,079	▲ 1.2	482	564	▲ 14.5
	令和3年度	5,522	4,920	12.2	89	71	25.4	898	946	▲ 5.1	908	658	38.0	166	159	4.4	709	595	19.2	1,190	1,066	11.6	467	482	▲ 3.1
	令和4年度	5,157	5,522	▲ 6.6	70	89	▲ 21.3	629	898	▲ 30.0	835	908	▲ 8.0	166	166	0.0	517	709	▲ 27.1	1,428	1,190	20.0	433	467	▲ 7.3
	令和5年度	4,345	5,157	▲ 15.7	62	70	▲ 11.4	694	629	10.3	528	835	▲ 36.8	229	166	38.0	391	517	▲ 24.4	1,133	1,428	▲ 20.7	511	433	18.0
	令和6年度	3,509	3,112	12.8	45	39	15.4	604	529	14.2	401	396	1.3	206	165	[24.8]	238	285	[▲ 16.5]	847	884	[▲ 4.2]	533	368	[44.8]
一般	6年1月	522	609	▲ 14.3	10	11	▲ 9.1	48	53	▲ 9.4	61	72	▲ 15.3	39	35	11.4	44	55	▲ 20.0	106	141	▲ 24.8	47	49	▲ 4.1
	6年2月	431	498	▲ 13.5	11	4	175.0	80	55	45.5	25	57	▲ 56.1	10	20	▲ 50.0	41	37	10.8	84	143	▲ 41.3	58	31	87.1
	6年3月	392	436	▲ 10.1	2	11	▲ 81.8	40	44	▲ 9.1	57	45	26.7	19	11	72.7	29	33	▲ 12.1	96	118	▲ 18.6	53	61	▲ 13.1
	6年4月	446	418	6.7	1	7	▲ 85.7	111	40	177.5	59	57	3.5	26	36	[▲ 27.8]	32	60	[▲ 46.7]	114	132	[▲ 13.6]	47	48	[▲ 2.1]
	6年5月	383	351	9.1	15	4	275.0	64	43	48.8	40	51	▲ 21.6	19	9	[111.1]	27	23	[17.4]	83	82	[1.2]	73	46	[58.7]
	6年6月	304	314	▲ 3.2	7	6	16.7	39	38	2.6	45	31	45.2	11	7	[57.1]	26	31	[▲ 16.1]	58	107	[▲ 45.8]	48	50	[▲ 4.0]
	6年7月	417	356	17.1	2	8	▲ 75.0	84	44	90.9	57	63	▲ 9.5	41	36	[13.9]	16	33	[▲ 51.5]	113	97	[16.5]	38	31	[22.6]
	6年8月	438	364	20.3	9	0	-	82	59	39.0	30	60	▲ 50.0	29	9	[222.2]	33	28	[17.9]	90	81	[11.1]	94	63	[49.2]
	6年9月	436	384	13.5	4	1	300.0	37	95	▲ 61.1	52	46	13.0	5	11	[▲ 54.5]	32	55	[▲ 41.8]	116	85	[36.5]	47	43	[9.3]
	6年10月	391	408	▲ 4.2	2	5	▲ 60.0	83	70	18.6	47	75	▲ 37.3	17	46	[▲ 63.0]	33	26	[26.9]	119	95	[25.3]	24	33	[▲ 27.3]
	6年11月	408	353	15.6	10	6	66.7	62	53	17.0	43	33	30.3	44	13	[238.5]	19	29	[▲ 34.5]	89	111	[▲ 19.8]	81	50	[62.0]
	6年12月	481	381	26.2	4	3	33.3	50	88	▲ 43.2	77	21	266.7	16	7	[128.6]	32	18	[77.8]	86	123	[▲ 30.1]	85	38	[123.7]
常用	6年1月	484	527	▲ 8.2	10	8	25.0	48	43	11.6	59	65	▲ 9.2	38	35	8.6	38	50	▲ 24.0	98	115	▲ 14.8	35	40	▲ 12.5
	6年2月	398	427	▲ 6.8	11	4	175.0	80	55	45.5	25	48	▲ 47.9	9	20	▲ 55.0	41	33	24.2	71	126	▲ 43.7	56	10	460.0
	6年3月	351	397	▲ 11.6	2	8	▲ 75.0	37	44	▲ 15.9	48	39	23.1	17	9	88.9	27	32	▲ 15.6	80	99	▲ 19.2	52	61	▲ 14.8
	6年4月	418	382	9.4	1	7	▲ 85.7	108	40	170.0	49	52	▲ 5.8	26	36	[▲ 27.8]	27	54	[▲ 50.0]	114	132	[▲ 13.6]	47	33	[42.4]
	6年5月	367	337	8.9	14	4	250.0	62	43	44.2	32	48	▲ 33.3	19	9	[111.1]	27	23	[17.4]	82	81	[1.2]	73	46	[58.7]
	6年6月	290	308	▲ 5.8	3	6	▲ 50.0	38	38	0.0	43	29	48.3	11	7	[57.1]	26	27	[▲ 3.7]	58	107	[▲ 45.8]	48	50	[▲ 4.0]
	6年7月	398	335	18.8	0	7	▲ 100.0	84	44	90.9	52	51	2.0	41	36	[13.9]	16	31	[▲ 48.4]	112	97	[15.5]	38	31	[22.6]
	6年8月	428	347	23.3	9	0	-	80	59	35.6	26	55	▲ 52.7	29	9	[222.2]	32	26	[23.1]	90	81	[11.1]	94	53	[77.4]
	6年9月	428	382	12.0	4	1	300.0	37	95	▲ 61.1	47	45	4.4	5	10	[▲ 50.0]	32	55	[▲ 41.8]	115	85	[35.3]	47	43	[9.3]
	6年10月	360	385	▲ 6.5	0	5	▲ 100.0	83	70	18.6	41	71	▲ 42.3	17	46	[▲ 63.0]	27	24	[12.5]	118	95	[24.2]	24	25	[▲ 4.0]
	6年11月	398	324	22.8	10	6	66.7	62	53	17.0	39	25	56.0	42	5	[740.0]	19	29	[▲ 34.5]	87	106	[▲ 17.9]	81	50	[62.0]
	6年12月	422	312	35.3	4	3	33.3	50	87	▲ 42.5	72	20	260.0	16	7	[128.6]	32	16	[100.0]	71	100	[▲ 29.0]	81	37	[118.9]

※新規学卒者を除く。

※6年度欄は4月から当月までの累計。

（注） 令和6年4月以降については令和5年7月改定の「日本標準産業分類」に基づく区分、令和6年3月以前については平成25年10月改定の「日本標準産業分類」に基づく区分により表章したもの。

令和6年4月以降の対前年同月比については、産業分類改定による影響のある産業について（）で示している。

◎産業別新規求人状況（一般）

		①全産業			②農林漁業			③建設業			④製造業			⑤運輸・郵便業			⑥卸売・小売業			⑦医療・福祉			⑧サービス業（他に分類されないもの）		
		前年度	前年度	前年比	前年度	前年度	前年比	前年度	前年度	前年比	前年度	前年度	前年比	前年度	前年度	前年比	前年度	前年度	前年比	前年度	前年度	前年比	前年度	前年度	前年比
一般	令和2年度	3,470	3,906	▲ 11.2	62	61	1.6	922	872	5.7	535	668	▲ 19.9	147	194	▲ 24.2	171	206	▲ 17.0	854	868	▲ 1.6	367	399	▲ 8.0
	令和3年度	3,854	3,470	11.1	81	62	30.6	907	922	▲ 1.6	744	535	39.1	144	147	▲ 2.0	249	171	45.6	908	854	6.3	357	367	▲ 2.7
	令和4年度	3,601	3,854	▲ 6.6	72	81	▲ 11.1	681	907	▲ 24.9	712	744	▲ 4.3	133	144	▲ 7.6	176	249	▲ 29.3	1,021	908	12.4	348	357	▲ 2.5
	令和5年度	3,085	3,601	▲ 14.3	48	72	▲ 33.3	687	681	0.9	417	712	▲ 41.4	176	133	32.3	136	176	▲ 22.7	932	1,021	▲ 8.7	403	348	15.8
	令和6年度	2,530	2,244	12.7	34	29	17.2	594	523	13.6	359	309	16.2	163	127	[28.3]	104	92	[13.0]	630	712	[▲ 11.5]	391	287	[36.2]
常用	令和2年度	3,339	3,671	▲ 9.0	55	59	▲ 6.8	918	857	7.1	512	593	▲ 13.7	141	183	▲ 23.0	166	203	▲ 18.2	829	818	1.3	353	390	▲ 9.5
	令和3年度	3,713	3,339	11.2	75	55	36.4	891	918	▲ 2.9	740	512	44.5	141	141	0.0	243	166	46.4	891	829	7.5	330	353	▲ 6.5
	令和4年度	3,382	3,713	▲ 8.9	61	75	▲ 18.7	617	891	▲ 30.8	682	740	▲ 7.8	131	141	▲ 7.1	171	243	▲ 29.6	983	891	10.3	318	330	▲ 3.6
	令和5年度	2,971	3,382	▲ 12.2	48	61	▲ 21.3	683	617	10.7	404	682	▲ 40.8	174	131	32.8	133	171	▲ 22.2	892	983	▲ 9.3	390	318	22.6
	令和6年度	2,457	2,193	12.0	33	29	13.8	586	522	12.3	333	302	10.3	162	126	[28.6]	103	89	[15.7]	619	694	[▲ 10.8]	391	281	[39.1]
一般	6年1月	288	339	▲ 15.0	9	11	▲ 18.2	46	52	▲ 11.5	48	47	2.1	26	23	13.0	17	10	70.0	76	102	▲ 25.5	34	38	▲ 10.5
	6年2月	283	332	▲ 14.8	8	4	100.0	79	54	46.3	20	48	▲ 58.3	10	17	▲ 41.2	13	20	▲ 35.0	66	96	▲ 31.3	42	22	90.9
	6年3月	270	258	4.7	2	8	▲ 75.0	39	44	▲ 11.4	40	34	17.6	13	8	62.5	14	7	100.0	78	82	▲ 4.9	40	39	2.6
	6年4月	331	258	28.3	1	7	▲ 85.7	110	39	182.1	48	40	20.0	16	28	[▲ 42.9]	14	11	[27.3]	85	106	[▲ 19.8]	33	19	[73.7]
	6年5月	257	237	8.4	9	3	200.0	60	43	39.5	25	40	▲ 37.5	17	7	[142.9]	12	13	[▲ 7.7]	62	58	[6.9]	51	44	[15.9]
	6年6月	197	218	▲ 9.6	3	4	▲ 25.0	38	38	0.0	33	23	43.5	10	6	[66.7]	13	12	[8.3]	47	80	[▲ 41.3]	25	35	[▲ 28.6]
	6年7月	284	235	20.9	0	4	▲ 100.0	78	43	81.4	47	43	9.3	28	26	[7.7]	8	5	[60.0]	76	81	[▲ 6.2]	26	20	[30.0]
	6年8月	321	263	22.1	6	0	-	80	59	35.6	27	46	▲ 41.3	28	4	[600.0]	16	12	[33.3]	69	67	[3.0]	73	46	[58.7]
	6年9月	233	250	▲ 6.8	4	1	300.0	37	94	▲ 60.6	38	23	65.2	5	9	[▲ 44.4]	12	13	[▲ 7.7]	78	68	[14.7]	29	31	[▲ 6.5]
	6年10月	284	288	▲ 1.4	0	5	▲ 100.0	80	67	19.4	41	59	▲ 30.5	13	35	[▲ 62.9]	12	9	[33.3]	87	76	[14.5]	16	22	[▲ 27.3]
	6年11月	306	232	31.9	7	2	250.0	61	53	15.1	35	23	52.2	37	5	[640.0]	6	9	[▲ 33.3]	66	78	[▲ 15.4]	68	45	[51.1]
	6年12月	317	263	20.5	4	3	33.3	50	87	▲ 42.5	65	12	441.7	9	7	[28.6]	11	8	[37.5]	60	98	[▲ 38.8]	70	25	[180.0]
常用	6年1月	272	286	▲ 4.9	9	8	12.5	46	42	9.5	48	47	2.1	26	23	13.0	17	10	70.0	71	85	▲ 16.5	27	29	▲ 6.9
	6年2月	256	290	▲ 11.7	8	4	100.0	79	54	46.3	20	42	▲ 52.4	9	17	▲ 47.1	13	19	▲ 31.6	57	89	▲ 36.0	42	7	500.0
	6年3月	250	244	2.5	2	5	▲ 60.0	36	44	▲ 18.2	34	32	6.3	13	8	62.5	14	7	100.0	70	75	▲ 6.7	40	39	2.6
	6年4月	323	258	25.2	1	7	▲ 85.7	107	39	174.4	43	40	7.5	16	28	[▲ 42.9]	14	11	[27.3]	85	106	[▲ 19.8]	33	19	[73.7]
	6年5月	247	233	6.0	8	3	166.7	58	43	34.9	21	40	▲ 47.5	17	7	[142.9]	12	13	[▲ 7.7]	62	58	[6.9]	51	44	[15.9]
	6年6月	194	217	▲ 10.6	3	4	▲ 25.0	37	38	▲ 2.6	33	22	50.0	10	6	[66.7]	13	12	[8.3]	47	80	[▲ 41.3]	25	35	[▲ 28.6]
	6年7月	279	235	18.7	0	4	▲ 100.0	78	43	81.4	42	43	▲ 2.3	28	26	[7.7]	8	5	[60.0]	76	81	[▲ 6.2]	26	20	[30.0]
	6年8月	312	260	20.0	6	0	-	78	59	32.2	24	45	▲ 46.7	28	4	[600.0]	15	10	[50.0]	69	67	[3.0]	73	46	[58.7]
	6年9月	231	249	▲ 7.2	4	1	300.0	37	94	▲ 60.6	38	23	65.2	5	8	[▲ 37.5]	12	13	[▲ 7.7]	78	68	[14.7]	29	31	[▲ 6.5]
	6年10月	274	280	▲ 2.1	0	5	▲ 100.0	80	67	19.4	36	59	▲ 39.0	13	35	[▲ 62.9]	12	8	[50.0]	87	76	[14.5]	16	16	[0.0]
	6年11月	300	221	35.7	7	2	250.0	61	53	15.1	32	18	77.8	36	5	[620.0]	6	9	[▲ 33.3]	64	75	[▲ 14.7]	68	45	[51.1]
	6年12月	297	240	23.8	4	3	33.3	50	86	▲ 41.9	64	12	433.3	9	7	[28.6]	11	8	[37.5]	51	83	[▲ 38.6]	70	25	[180.0]

※新規学卒者を除く。

※6年度欄は4月から当月までの累計。

（注） 令和6年4月以降については令和5年7月改定の「日本標準産業分類」に基づく区分、令和6年3月以前については平成25年10月改定の「日本標準産業分類」に基づく区分により表章したもの。

令和6年4月以降の対前年同月比については、産業分類改定による影響のある産業について（ ）で示している。

◎産業別新規求人状況（パート）

		①全産業			②農林漁業			③建設業			④製造業			⑤運輸・郵便業			⑥卸売・小売業			⑦医療・福祉			⑧サービス業（他に分類されないもの）		
		前年度	前年度	前年比	前年度	前年度	前年比	前年度	前年度	前年比	前年度	前年度	前年比	前年度	前年度	前年比	前年度	前年度	前年比	前年度	前年度	前年比	前年度	前年度	前年比
一般	令和2年度	1,912	2,256	▲ 15.2	20	8	150.0	29	27	7.4	209	246	▲ 15.0	41	82	▲ 50.0	464	505	▲ 8.1	280	298	▲ 6.0	176	243	▲ 27.6
	令和3年度	2,094	1,912	9.5	17	20	▲ 15.0	7	29	▲ 75.9	257	209	23.0	52	41	26.8	486	464	4.7	315	280	12.5	162	176	▲ 8.0
	令和4年度	2,089	2,094	▲ 0.2	15	17	▲ 11.8	12	7	71.4	235	257	▲ 8.6	73	52	40.4	408	486	▲ 16.0	489	315	55.2	128	162	▲ 21.0
	令和5年度	1,589	2,089	▲ 23.9	15	15	0.0	11	12	▲ 8.3	163	235	▲ 30.6	66	73	▲ 9.6	281	408	▲ 31.1	267	489	▲ 45.4	157	128	22.7
	令和6年度	1,174	1,085	8.2	20	11	81.8	18	7	157.1	91	128	▲ 28.9	45	47	(▲ 4.3)	146	211	(▲ 30.8)	238	201	(18.4)	146	115	(27.0)
常用	令和2年度	1,581	1,906	▲ 17.1	16	6	166.7	28	27	3.7	146	166	▲ 12.0	18	42	▲ 57.1	429	478	▲ 10.3	237	261	▲ 9.2	129	174	▲ 25.9
	令和3年度	1,809	1,581	14.4	14	16	▲ 12.5	7	28	▲ 75.0	168	146	15.1	25	18	38.9	466	429	8.6	299	237	26.2	137	129	6.2
	令和4年度	1,775	1,809	▲ 1.9	9	14	▲ 35.7	12	7	71.4	153	168	▲ 8.9	35	25	40.0	346	466	▲ 25.8	445	299	48.8	115	137	▲ 16.1
	令和5年度	1,374	1,775	▲ 22.6	14	9	55.6	11	12	▲ 8.3	124	153	▲ 19.0	55	35	57.1	258	346	▲ 25.4	241	445	▲ 45.8	121	115	5.2
	令和6年度	1,052	919	14.5	12	10	20.0	18	7	157.1	68	94	▲ 27.7	44	39	(12.8)	135	196	(▲ 31.1)	228	190	(20.0)	142	87	(63.2)
一般	6年1月	234	270	▲ 13.3	1	0	-	2	1	100.0	13	25	▲ 48.0	13	12	8.3	27	45	▲ 40.0	30	39	▲ 23.1	13	11	18.2
	6年2月	148	166	▲ 10.8	3	0	-	1	1	0.0	5	9	▲ 44.4	0	3	▲ 100.0	28	17	64.7	18	47	▲ 61.7	16	9	77.8
	6年3月	122	178	▲ 31.5	0	3	▲ 100.0	1	0	-	17	11	54.5	6	3	100.0	15	26	▲ 42.3	18	36	▲ 50.0	13	22	▲ 40.9
	6年4月	115	160	▲ 28.1	0	0	0.0	1	1	0.0	11	17	▲ 35.3	10	8	(25.0)	18	49	(▲ 63.3)	29	26	(11.5)	14	29	(▲ 51.7)
	6年5月	126	114	10.5	6	1	500.0	4	0	-	15	11	36.4	2	2	(0.0)	15	10	(50.0)	21	24	(▲ 12.5)	22	2	(1000.0)
	6年6月	107	96	11.5	4	2	100.0	1	0	-	12	8	50.0	1	1	(0.0)	13	19	(▲ 31.6)	11	27	(▲ 59.3)	23	15	(53.3)
	6年7月	133	121	9.9	2	4	▲ 50.0	6	1	500.0	10	20	▲ 50.0	13	10	(30.0)	8	28	(▲ 71.4)	37	16	(131.3)	12	11	(9.1)
	6年8月	117	101	15.8	3	0	-	2	0	-	3	14	▲ 78.6	1	5	(▲ 80.0)	17	16	(6.3)	21	14	(50.0)	21	17	(23.5)
	6年9月	203	134	51.5	0	0	0.0	0	1	▲ 100.0	14	23	▲ 39.1	0	2	(▲ 100.0)	20	42	(▲ 52.4)	38	17	(123.5)	18	12	(50.0)
	6年10月	107	120	▲ 10.8	2	0	-	3	3	0.0	6	16	▲ 62.5	4	11	(▲ 63.6)	21	17	(23.5)	32	19	(68.4)	8	11	(▲ 27.3)
	6年11月	102	121	▲ 15.7	3	4	▲ 25.0	1	0	-	8	10	▲ 20.0	7	8	(▲ 12.5)	13	20	(▲ 35.0)	23	33	(▲ 30.3)	13	5	(160.0)
	6年12月	164	118	39.0	0	0	0.0	0	1	▲ 100.0	12	9	33.3	7	0	(-)	21	10	(110.0)	26	25	(4.0)	15	13	(15.4)
常用	6年1月	212	241	▲ 12.0	1	0	-	2	1	100.0	11	18	▲ 38.9	12	12	0.0	21	40	▲ 47.5	27	30	▲ 10.0	8	11	▲ 27.3
	6年2月	142	137	3.6	3	0	-	1	1	0.0	5	6	▲ 16.7	0	3	▲ 100.0	28	14	100.0	14	37	▲ 62.2	14	3	366.7
	6年3月	101	153	▲ 34.0	0	3	▲ 100.0	1	0	-	14	7	100.0	4	1	300.0	13	25	▲ 48.0	10	24	▲ 58.3	12	22	▲ 45.5
	6年4月	95	124	▲ 23.4	0	0	0.0	1	1	0.0	6	12	▲ 50.0	10	8	(25.0)	13	43	(▲ 69.8)	29	26	(11.5)	14	14	(0.0)
	6年5月	120	104	15.4	6	1	500.0	4	0	-	11	8	37.5	2	2	(0.0)	15	10	(50.0)	20	23	(▲ 13.0)	22	2	(1000.0)
	6年6月	96	91	5.5	0	2	▲ 100.0	1	0	-	10	7	42.9	1	1	(0.0)	13	15	(▲ 13.3)	11	27	(▲ 59.3)	23	15	(53.3)
	6年7月	119	100	19.0	0	3	▲ 100.0	6	1	500.0	10	8	25.0	13	10	(30.0)	8	26	(▲ 69.2)	36	16	(125.0)	12	11	(9.1)
	6年8月	116	87	33.3	3	0	-	2	0	-	2	10	▲ 80.0	1	5	(▲ 80.0)	17	16	(6.3)	21	14	(50.0)	21	7	(200.0)
	6年9月	197	133	48.1	0	0	0.0	0	1	▲ 100.0	9	22	▲ 59.1	0	2	(▲ 100.0)	20	42	(▲ 52.4)	37	17	(117.6)	18	12	(50.0)
	6年10月	86	105	▲ 18.1	0	0	0.0	3	3	0.0	5	12	▲ 58.3	4	11	(▲ 63.6)	15	16	(▲ 6.3)	31	19	(63.2)	8	9	(▲ 11.1)
	6年11月	98	103	▲ 4.9	3	4	▲ 25.0	1	0	-	7	7	0.0	6	0	(-)	13	20	(▲ 35.0)	23	31	(▲ 25.8)	13	5	(160.0)
	6年12月	125	72	73.6	0	0	0.0	0	1	▲ 100.0	8	8	0.0	7	0	(-)	21	8	(162.5)	20	17	(17.6)	11	12	(▲ 8.3)

※新規学卒者を除く。

※6年度欄は4月から当月までの累計。

(注) 令和6年4月以降については令和5年7月改定の「日本標準産業分類」に基づく区分、令和6年3月以前については平成25年10月改定の「日本標準産業分類」に基づく区分により表章したもの。

令和6年4月以降の対前年同月比については、産業分類改定による影響のある産業について () で示している。

◎産業別新規求人状況（製造業／一般+パート）

		①全製造業			②食料品・たばこ等			③繊維工業			④木材・木製品			⑤ゴム製品			⑥金属製品			⑦輸送用機械器具			⑧ハードウェア		
		前年度	前年度	前年比	前年度	前年度	前年比	前年度	前年度	前年比	前年度	前年度	前年比	前年度	前年度	前年比	前年度	前年度	前年比	前年度	前年度	前年比	前年度	前年度	前年比
一般	令和2年度	744	914	▲ 18.6	283	360	▲ 21.4	21	24	▲ 12.5	43	97	▲ 55.7	33	27	22.2	75	55	36.4	13	22	▲ 40.9	220	272	▲ 19.1
	令和3年度	1,001	744	34.5	314	283	11.0	35	21	66.7	81	43	88.4	55	33	66.7	86	75	14.7	23	13	76.9	307	220	39.5
	令和4年度	947	1,001	▲ 5.4	255	314	▲ 18.8	36	35	2.9	62	81	▲ 23.5	75	55	36.4	84	86	▲ 2.3	26	23	13.0	308	307	0.3
	令和5年度	580	947	▲ 38.8	217	255	▲ 14.9	20	36	▲ 44.4	62	62	0.0	21	75	▲ 72.0	47	84	▲ 44.0	36	26	38.5	117	308	▲ 62.0
	令和6年度	450	437	3.0	93	177	▲ 47.5	9	15	▲ 40.0	30	42	▲ 28.6	6	12	▲ 50.0	61	32	90.6	32	28	14.3	170	82	107.3
常用	令和2年度	658	759	▲ 13.3	231	283	▲ 18.4	21	24	▲ 12.5	43	96	▲ 55.2	33	26	26.9	75	55	36.4	13	22	▲ 40.9	196	206	▲ 4.9
	令和3年度	908	658	38.0	284	231	22.9	35	21	66.7	81	43	88.4	55	33	66.7	86	75	14.7	23	13	76.9	258	196	31.6
	令和4年度	835	908	▲ 8.0	238	284	▲ 16.2	36	35	2.9	62	81	▲ 23.5	75	55	36.4	84	86	▲ 2.3	26	23	13.0	232	258	▲ 10.1
	令和5年度	528	835	▲ 36.8	202	238	▲ 15.1	20	36	▲ 44.4	62	62	0.0	21	75	▲ 72.0	47	84	▲ 44.0	36	26	38.5	90	232	▲ 61.2
	令和6年度	401	396	1.3	90	164	▲ 45.1	9	15	▲ 40.0	30	42	▲ 28.6	6	12	▲ 50.0	61	32	90.6	32	28	14.3	129	64	101.6
一般	6年1月	61	72	▲ 15.3	8	30	▲ 73.3	1	2	▲ 50.0	16	6	166.7	3	6	▲ 50.0	11	9	22.2	3	0	-	14	12	16.7
	6年2月	25	57	▲ 56.1	11	8	37.5	1	4	▲ 75.0	2	4	▲ 50.0	3	8	▲ 62.5	0	5	▲ 100.0	0	2	▲ 100.0	2	20	▲ 90.0
	6年3月	57	45	26.7	21	24	▲ 12.5	3	2	50.0	2	3	▲ 33.3	3	1	200.0	4	4	0.0	5	4	25.0	19	7	171.4
	6年4月	59	57	3.5	13	15	▲ 13.3	0	1	▲ 100.0	9	8	12.5	0	1	▲ 100.0	9	1	800.0	0	0	0.0	12	12	0.0
	6年5月	40	51	▲ 21.6	10	20	▲ 50.0	2	4	▲ 50.0	6	1	500.0	2	0	-	1	1	0.0	0	10	▲ 100.0	16	14	14.3
	6年6月	45	31	45.2	12	20	▲ 40.0	3	1	200.0	1	2	▲ 50.0	1	2	▲ 50.0	4	3	33.3	6	0	-	14	3	366.7
	6年7月	57	63	▲ 9.5	15	24	▲ 37.5	0	0	0.0	5	5	0.0	3	3	0.0	11	4	175.0	0	2	▲ 100.0	16	11	45.5
	6年8月	30	60	▲ 50.0	6	23	▲ 73.9	0	4	▲ 100.0	0	5	▲ 100.0	0	1	▲ 100.0	5	3	66.7	0	10	▲ 100.0	16	14	14.3
	6年9月	52	46	13.0	10	27	▲ 63.0	4	0	-	2	3	▲ 33.3	0	2	▲ 100.0	4	11	▲ 63.6	11	0	-	17	2	750.0
	6年10月	47	75	▲ 37.3	8	26	▲ 69.2	0	2	▲ 100.0	2	15	▲ 86.7	0	1	▲ 100.0	13	6	116.7	1	5	▲ 80.0	19	15	26.7
	6年11月	43	33	30.3	16	12	33.3	0	3	▲ 100.0	4	0	-	0	0	0.0	5	1	400.0	3	1	200.0	13	8	62.5
	6年12月	77	21	266.7	3	10	▲ 70.0	0	0	0.0	1	3	▲ 66.7	0	2	▲ 100.0	9	2	350.0	11	0	-	47	3	1466.7
常用	6年1月	59	65	▲ 9.2	8	28	▲ 71.4	1	2	▲ 50.0	16	6	166.7	3	6	▲ 50.0	11	9	22.2	3	0	-	12	12	0.0
	6年2月	25	48	▲ 47.9	11	8	37.5	1	4	▲ 75.0	2	4	▲ 50.0	3	8	▲ 62.5	0	5	▲ 100.0	0	2	▲ 100.0	2	11	▲ 81.8
	6年3月	48	39	23.1	19	24	▲ 20.8	3	2	50.0	2	3	▲ 33.3	3	1	200.0	4	4	0.0	5	4	25.0	12	1	1100.0
	6年4月	49	52	▲ 5.8	12	15	▲ 20.0	0	1	▲ 100.0	9	8	12.5	0	1	▲ 100.0	9	1	800.0	0	0	0.0	8	12	▲ 33.3
	6年5月	32	48	▲ 33.3	10	20	▲ 50.0	2	4	▲ 50.0	6	1	500.0	2	0	-	1	1	0.0	0	10	▲ 100.0	8	11	▲ 27.3
	6年6月	43	29	48.3	12	19	▲ 36.8	3	1	200.0	1	2	▲ 50.0	1	2	▲ 50.0	4	3	33.3	6	0	-	12	2	500.0
	6年7月	52	51	2.0	15	21	▲ 28.6	0	0	0.0	5	5	0.0	3	3	0.0	11	4	175.0	0	2	▲ 100.0	11	7	57.1
	6年8月	26	55	▲ 52.7	5	21	▲ 76.2	0	4	▲ 100.0	0	5	▲ 100.0	0	1	▲ 100.0	5	3	66.7	0	10	▲ 100.0	13	11	18.2
	6年9月	47	45	4.4	10	26	▲ 61.5	4	0	-	2	3	▲ 33.3	0	2	▲ 100.0	4	11	▲ 63.6	11	0	-	12	2	500.0
	6年10月	41	71	▲ 42.3	8	26	▲ 69.2	0	2	▲ 100.0	2	15	▲ 86.7	0	1	▲ 100.0	13	6	116.7	1	5	▲ 80.0	13	11	18.2
	6年11月	39	25	56.0	15	7	114.3	0	3	▲ 100.0	4	0	-	0	0	0.0	5	1	400.0	3	1	200.0	10	5	100.0
	6年12月	72	20	260.0	3	9	▲ 66.7	0	0	0.0	1	3	▲ 66.7	0	2	▲ 100.0	9	2	350.0	11	0	-	42	3	1300.0

※新規学卒者を除く。

※6年度欄は4月から当月までの累計。

◎産業別新規求人状況（製造業／一般）

		①全製造業			②食料品・たばこ等			③繊維工業			④木材・木製品			⑤ゴム製品			⑥金属製品			⑦輸送用機械器具			⑧ハードウェア		
		前年度	前年度	前年比	前年度	前年度	前年比	前年度	前年度	前年比	前年度	前年度	前年比	前年度	前年度	前年比	前年度	前年度	前年比	前年度	前年度	前年比	前年度	前年度	前年比
一般	令和2年度	535	668	▲ 19.9	151	210	▲ 28.1	12	12	0.0	42	92	▲ 54.3	29	20	45.0	74	55	34.5	13	22	▲ 40.9	167	210	▲ 20.5
	令和3年度	744	535	39.1	196	151	29.8	24	12	100.0	79	42	88.1	50	29	72.4	83	74	12.2	23	13	76.9	212	167	26.9
	令和4年度	712	744	▲ 4.3	154	196	▲ 21.4	29	24	20.8	61	79	▲ 22.8	71	50	42.0	82	83	▲ 1.2	26	23	13.0	213	212	0.5
	令和5年度	417	712	▲ 41.4	108	154	▲ 29.9	13	29	▲ 55.2	60	61	▲ 1.6	21	71	▲ 70.4	46	82	▲ 43.9	36	26	38.5	85	213	▲ 60.1
	令和6年度	359	309	16.2	44	91	▲ 51.6	7	10	▲ 30.0	25	42	▲ 40.5	5	12	▲ 58.3	54	31	74.2	32	28	14.3	149	58	156.9
常用	令和2年度	512	593	▲ 13.7	132	176	▲ 25.0	12	12	0.0	42	91	▲ 53.8	29	20	45.0	74	55	34.5	13	22	▲ 40.9	166	171	▲ 2.9
	令和3年度	740	512	44.5	193	132	46.2	24	12	100.0	79	42	88.1	50	29	72.4	83	74	12.2	23	13	76.9	211	166	27.1
	令和4年度	682	740	▲ 7.8	150	193	▲ 22.3	29	24	20.8	61	79	▲ 22.8	71	50	42.0	82	83	▲ 1.2	26	23	13.0	187	211	▲ 11.4
	令和5年度	404	682	▲ 40.8	100	150	▲ 33.3	13	29	▲ 55.2	60	61	▲ 1.6	21	71	▲ 70.4	46	82	▲ 43.9	36	26	38.5	80	187	▲ 57.2
	令和6年度	333	302	10.3	43	84	▲ 48.8	7	10	▲ 30.0	25	42	▲ 40.5	5	12	▲ 58.3	54	31	74.2	32	28	14.3	124	58	113.8
一般	6年1月	48	47	2.1	2	15	▲ 86.7	1	0	-	15	6	150.0	3	6	▲ 50.0	11	8	37.5	3	0	-	8	10	▲ 20.0
	6年2月	20	48	▲ 58.3	7	4	75.0	0	4	▲ 100.0	2	4	▲ 50.0	3	8	▲ 62.5	0	5	▲ 100.0	0	2	▲ 100.0	2	16	▲ 87.5
	6年3月	40	34	17.6	8	17	▲ 52.9	2	2	0.0	1	3	▲ 66.7	3	1	200.0	4	4	0.0	5	4	25.0	17	3	466.7
	6年4月	48	40	20.0	8	9	▲ 11.1	0	0	0.0	9	8	12.5	0	1	▲ 100.0	8	1	700.0	0	0	0.0	12	8	50.0
	6年5月	25	40	▲ 37.5	3	14	▲ 78.6	2	3	▲ 33.3	4	1	300.0	1	0	-	1	1	0.0	0	10	▲ 100.0	12	11	9.1
	6年6月	33	23	43.5	6	13	▲ 53.8	2	1	100.0	0	2	▲ 100.0	1	2	▲ 50.0	2	3	▲ 33.3	6	0	-	12	2	500.0
	6年7月	47	43	9.3	8	13	▲ 38.5	0	0	0.0	5	5	0.0	3	3	0.0	8	4	100.0	0	2	▲ 100.0	16	7	128.6
	6年8月	27	46	▲ 41.3	3	14	▲ 78.6	0	3	▲ 100.0	0	5	▲ 100.0	0	1	▲ 100.0	5	3	66.7	0	10	▲ 100.0	16	10	60.0
	6年9月	38	23	65.2	3	5	▲ 40.0	3	0	-	1	3	▲ 66.7	0	2	▲ 100.0	4	10	▲ 60.0	11	0	-	12	2	500.0
	6年10月	41	59	▲ 30.5	3	15	▲ 80.0	0	2	▲ 100.0	2	15	▲ 86.7	0	1	▲ 100.0	13	6	116.7	1	5	▲ 80.0	18	10	80.0
	6年11月	35	23	52.2	9	7	28.6	0	1	▲ 100.0	4	0	-	0	0	0.0	4	1	300.0	3	1	200.0	13	5	160.0
	6年12月	65	12	441.7	1	1	0.0	0	0	0.0	0	3	▲ 100.0	0	2	▲ 100.0	9	2	350.0	11	0	-	38	3	1166.7
常用	6年1月	48	47	2.1	2	15	▲ 86.7	1	0	-	15	6	150.0	3	6	▲ 50.0	11	8	37.5	3	0	-	8	10	▲ 20.0
	6年2月	20	42	▲ 52.4	7	4	75.0	0	4	▲ 100.0	2	4	▲ 50.0	3	8	▲ 62.5	0	5	▲ 100.0	0	2	▲ 100.0	2	10	▲ 80.0
	6年3月	34	32	6.3	7	17	▲ 58.8	2	2	0.0	1	3	▲ 66.7	3	1	200.0	4	4	0.0	5	4	25.0	12	1	1100.0
	6年4月	43	40	7.5	7	9	▲ 22.2	0	0	0.0	9	8	12.5	0	1	▲ 100.0	8	1	700.0	0	0	0.0	8	8	0.0
	6年5月	21	40	▲ 47.5	3	14	▲ 78.6	2	3	▲ 33.3	4	1	300.0	1	0	-	1	1	0.0	0	10	▲ 100.0	8	11	▲ 27.3
	6年6月	33	22	50.0	6	12	▲ 50.0	2	1	100.0	0	2	▲ 100.0	1	2	▲ 50.0	2	3	▲ 33.3	6	0	-	12	2	500.0
	6年7月	42	43	▲ 2.3	8	13	▲ 38.5	0	0	0.0	5	5	0.0	3	3	0.0	8	4	100.0	0	2	▲ 100.0	11	7	57.1
	6年8月	24	45	▲ 46.7	3	13	▲ 76.9	0	3	▲ 100.0	0	5	▲ 100.0	0	1	▲ 100.0	5	3	66.7	0	10	▲ 100.0	13	10	30.0
	6年9月	38	23	65.2	3	5	▲ 40.0	3	0	-	1	3	▲ 66.7	0	2	▲ 100.0	4	10	▲ 60.0	11	0	-	12	2	500.0
	6年10月	36	59	▲ 39.0	3	15	▲ 80.0	0	2	▲ 100.0	2	15	▲ 86.7	0	1	▲ 100.0	13	6	116.7	1	5	▲ 80.0	13	10	30.0
	6年11月	32	18	77.8	9	2	350.0	0	1	▲ 100.0	4	0	-	0	0	0.0	4	1	300.0	3	1	200.0	10	5	100.0
	6年12月	64	12	433.3	1	1	0.0	0	0	0.0	0	3	▲ 100.0	0	2	▲ 100.0	9	2	350.0	11	0	-	37	3	1133.3

※新規学卒者を除く。

※6年度欄は4月から当月までの累計。

◎産業別新規求人状況（製造業／パート）

		①全製造業			②食料品・たばこ等			③繊維工業			④木材・木製品			⑤ゴム製品			⑥金属製品			⑦輸送用機械器具			⑧ハードウェア		
		前年度	前年比		前年度	前年比		前年度	前年比		前年度	前年比		前年度	前年比		前年度	前年比		前年度	前年比		前年度	前年比	
一般	令和2年度	209	246	▲ 15.0	132	150	▲ 12.0	9	12	▲ 25.0	1	5	▲ 80.0	4	7	▲ 42.9	1	0	-	0	0	0.0	53	62	▲ 14.5
	令和3年度	257	209	23.0	118	132	▲ 10.6	11	9	22.2	2	1	100.0	5	4	25.0	3	1	200.0	0	0	0.0	95	53	79.2
	令和4年度	235	257	▲ 8.6	101	118	▲ 14.4	7	11	▲ 36.4	1	2	▲ 50.0	4	5	▲ 20.0	2	3	▲ 33.3	0	0	0.0	95	95	0.0
	令和5年度	163	235	▲ 30.6	109	101	7.9	7	7	0.0	2	1	100.0	0	4	▲ 100.0	1	2	▲ 50.0	0	0	0.0	32	95	▲ 66.3
	令和6年度	91	128	▲ 28.9	49	86	▲ 43.0	2	5	▲ 60.0	5	0	-	1	0	-	7	1	600.0	0	0	0.0	21	24	▲ 12.5
常用	令和2年度	146	166	▲ 12.0	99	107	▲ 7.5	9	12	▲ 25.0	1	5	▲ 80.0	4	6	▲ 33.3	1	0	-	0	0	0.0	30	35	▲ 14.3
	令和3年度	168	146	15.1	91	99	▲ 8.1	11	9	22.2	2	1	100.0	5	4	25.0	3	1	200.0	0	0	0.0	47	30	56.7
	令和4年度	153	168	▲ 8.9	88	91	▲ 3.3	7	11	▲ 36.4	1	2	▲ 50.0	4	5	▲ 20.0	2	3	▲ 33.3	0	0	0.0	45	47	▲ 4.3
	令和5年度	124	153	▲ 19.0	102	88	15.9	7	7	0.0	2	1	100.0	0	4	▲ 100.0	1	2	▲ 50.0	0	0	0.0	10	45	▲ 77.8
	令和6年度	68	94	▲ 27.7	47	80	▲ 41.3	2	5	▲ 60.0	5	0	-	1	0	-	7	1	600.0	0	0	0.0	5	6	▲ 16.7
一般	6年1月	13	25	▲ 48.0	6	15	▲ 60.0	0	2	▲ 100.0	1	0	-	0	0	0.0	0	1	▲ 100.0	0	0	0.0	6	2	200.0
	6年2月	5	9	▲ 44.4	4	4	0.0	1	0	-	0	0	0.0	0	0	0.0	0	0	0.0	0	0	0.0	0	4	▲ 100.0
	6年3月	17	11	54.5	13	7	85.7	1	0	-	1	0	-	0	0	0.0	0	0	0.0	0	0	0.0	2	4	▲ 50.0
	6年4月	11	17	▲ 35.3	5	6	▲ 16.7	0	1	▲ 100.0	0	0	0.0	0	0	0.0	1	0	-	0	0	0.0	0	4	▲ 100.0
	6年5月	15	11	36.4	7	6	16.7	0	1	▲ 100.0	2	0	-	1	0	-	0	0	0.0	0	0	0.0	4	3	33.3
	6年6月	12	8	50.0	6	7	▲ 14.3	1	0	-	1	0	-	0	0	0.0	2	0	-	0	0	0.0	2	1	100.0
	6年7月	10	20	▲ 50.0	7	11	▲ 36.4	0	0	0.0	0	0	0.0	0	0	0.0	3	0	-	0	0	0.0	0	4	▲ 100.0
	6年8月	3	14	▲ 78.6	3	9	▲ 66.7	0	1	▲ 100.0	0	0	0.0	0	0	0.0	0	0	0.0	0	0	0.0	0	4	▲ 100.0
	6年9月	14	23	▲ 39.1	7	22	▲ 68.2	1	0	-	1	0	-	0	0	0.0	0	1	▲ 100.0	0	0	0.0	5	0	-
	6年10月	6	16	▲ 62.5	5	11	▲ 54.5	0	0	0.0	0	0	0.0	0	0	0.0	0	0	0.0	0	0	0.0	1	5	▲ 80.0
	6年11月	8	10	▲ 20.0	7	5	40.0	0	2	▲ 100.0	0	0	0.0	0	0	0.0	1	0	-	0	0	0.0	0	3	▲ 100.0
	6年12月	12	9	33.3	2	9	▲ 77.8	0	0	0.0	1	0	-	0	0	0.0	0	0	0.0	0	0	0.0	9	0	-
常用	6年1月	11	18	▲ 38.9	6	13	▲ 53.8	0	2	▲ 100.0	1	0	-	0	0	0.0	0	1	▲ 100.0	0	0	0.0	4	2	100.0
	6年2月	5	6	▲ 16.7	4	4	0.0	1	0	-	0	0	0.0	0	0	0.0	0	0	0.0	0	0	0.0	0	1	▲ 100.0
	6年3月	14	7	100.0	12	7	71.4	1	0	-	1	0	-	0	0	0.0	0	0	0.0	0	0	0.0	0	0	0.0
	6年4月	6	12	▲ 50.0	5	6	▲ 16.7	0	1	▲ 100.0	0	0	0.0	0	0	0.0	1	0	-	0	0	0.0	0	4	▲ 100.0
	6年5月	11	8	37.5	7	6	16.7	0	1	▲ 100.0	2	0	-	1	0	-	0	0	0.0	0	0	0.0	0	0	0.0
	6年6月	10	7	42.9	6	7	▲ 14.3	1	0	-	1	0	-	0	0	0.0	2	0	-	0	0	0.0	0	0	0.0
	6年7月	10	8	25.0	7	8	▲ 12.5	0	0	0.0	0	0	0.0	0	0	0.0	3	0	-	0	0	0.0	0	0	0.0
	6年8月	2	10	▲ 80.0	2	8	▲ 75.0	0	1	▲ 100.0	0	0	0.0	0	0	0.0	0	0	0.0	0	0	0.0	0	1	▲ 100.0
	6年9月	9	22	▲ 59.1	7	21	▲ 66.7	1	0	-	1	0	-	0	0	0.0	0	1	▲ 100.0	0	0	0.0	0	0	0.0
	6年10月	5	12	▲ 58.3	5	11	▲ 54.5	0	0	0.0	0	0	0.0	0	0	0.0	0	0	0.0	0	0	0.0	0	1	▲ 100.0
	6年11月	7	7	0.0	6	5	20.0	0	2	▲ 100.0	0	0	0.0	0	0	0.0	1	0	-	0	0	0.0	0	0	0.0
	6年12月	8	8	0.0	2	8	▲ 75.0	0	0	0.0	1	0	-	0	0	0.0	0	0	0.0	0	0	0.0	5	0	-

※新規学卒者を除く。

※6年度欄は4月から当月までの累計。

◎ 障害者の職業紹介状況

	①新規求職申込件数				②就職件数				③新規登録者数				④登録者数（12月末現在）				⑤有効求職者数（12月末現在）				⑥就業中の者（12月末現在）				⑦保留中の者（12月末現在）			
	（総数）	身体	知的	精神	（総数）	身体	知的	精神	（総数）	身体	知的	精神	（総数）	身体	知的	精神	（総数）	身体	知的	精神	（総数）	身体	知的	精神	（総数）	身体	知的	精神
令和2年度	98	30	6	48	75	14	10	42	48	16	4	19	626	202	156	228	131	35	17	67	393	140	129	104	102	27	10	57
令和3年度	149	29	28	79	81	16	17	41	64	9	13	34	617	176	158	241	123	21	18	74	435	141	136	133	59	14	4	34
令和4年度	154	33	22	84	88	16	11	53	56	11	12	29	619	178	162	242	132	25	16	85	457	144	143	143	30	9	3	14
令和5年度	164	34	29	86	90	16	14	51	67	15	8	35	634	177	159	257	127	29	24	66	466	140	129	164	41	8	6	27
令和6年度	99	24	11	59	50	10	14	21	38	8	4	24	666	184	164	275	108	27	12	63	485	138	138	173	73	19	14	39
6年1月	18	5	2	9	7	1	0	5	9	2	1	5	642	184	157	261	134	30	20	77	449	139	128	150	59	15	9	34
6年2月	12	3	3	4	7	1	2	4	5	0	2	1	647	184	160	261	134	31	21	73	454	138	130	154	59	15	9	34
6年3月	16	2	7	5	18	4	3	8	8	1	3	4	634	177	159	257	127	29	24	66	466	140	129	164	41	8	6	27
6年4月	10	5	1	4	7	0	1	4	2	1	0	1	636	178	160	257	127	33	24	64	469	136	130	168	40	9	6	25
6年5月	8	1	0	7	3	2	1	0	2	0	0	2	640	179	160	260	131	32	23	70	469	138	131	165	40	9	6	25
6年6月	10	2	1	7	6	2	2	2	3	1	0	2	646	181	160	264	134	34	22	72	473	138	132	168	39	9	6	24
6年7月	13	4	2	4	9	1	2	4	3	1	0	1	647	182	160	263	126	34	22	64	479	138	132	173	42	10	6	26
6年8月	8	4	0	4	5	3	2	0	1	1	0	0	649	182	161	264	113	28	19	60	484	140	134	174	52	14	8	30
6年9月	12	4	1	6	3	0	1	1	6	2	1	3	655	184	162	267	120	32	19	64	483	139	135	172	52	13	8	31
6年10月	10	0	1	9	3	1	0	2	4	0	0	4	660	184	162	272	125	31	19	70	483	140	134	172	52	13	9	30
6年11月	12	1	2	8	7	1	2	4	8	0	1	6	656	182	161	270	100	24	12	58	483	139	135	173	73	19	14	39
6年12月	16	3	3	10	7	0	3	4	9	2	2	5	666	184	164	275	108	27	12	63	485	138	138	173	73	19	14	39

※総数欄にはその他の障害等を含む。

※6年度欄は4月から当月までの累計。但し④～⑦は当月末現在となる。

◎ 新規学卒者の職業紹介状況

	中学校								
	①卒業 予定者数	②求職 者数	③求人数		④就職者数			⑤就職率	
			県内	県外	県内	県外			
02年3月卒	578	0	0	0	0	0	0	0.0	
03年3月卒	585	0	0	0	0	0	0	0.0	
04年3月卒	556	0	0	0	0	0	0	0.0	
05年3月卒	606	0	0	0	0	0	0	0.0	
06年3月卒	558	0	0	0	0	0	0	0.0	
07年3月卒	505	0	0	0	0	0	0	0.0	

※卒業予定者数は各年5月の求職動向調査結果による。 ※各年6月末までの取扱い。令和7年3月卒は当月までの取扱い。

	高等学校							
	①卒業 予定者数	②求職 者数	③求人数	④就職者数			⑤就職率	
				管内	管外	県外		
02年3月卒	578	204	263	204	78	52	74	100.0
03年3月卒	608	176	250	176	86	52	38	100.0
04年3月卒	534	183	285	183	91	44	48	100.0
05年3月卒	464	133	263	133	63	33	37	100.0
06年3月卒	479	137	245	137	50	43	44	100.0
07年3月卒	438	126	233	119	39	33	47	94.4

※卒業予定者数は各年5月の求職動向調査結果による。 ※各年6月末までの取扱い。令和7年3月卒は当月までの取扱い。

◎雇用保険取扱状況 1

	①事業所関係									②被保険者関係								
	新規適用事業所数			廃止事業所数			月末事業所数			資格取得者数			資格喪失者数			月末被保険者数		
	前年度	前年比		前年度	前年比		12月末現在	前年度	前年比	前年度	前年比		前年度	前年比		12月末現在	前年度	前年比
令和2年度	30	39	▲ 23.1	54	40	35.0	1,497	1,520	▲ 1.5	2,950	3,213	▲ 8.2	3,279	3,336	▲ 1.7	18,074	18,465	▲ 2.1
令和3年度	19	30	▲ 36.7	41	54	▲ 24.1	1,478	1,497	▲ 1.3	2,575	2,950	▲ 12.7	3,047	3,279	▲ 7.1	17,616	18,074	▲ 2.5
令和4年度	28	19	47.4	68	41	65.9	1,438	1,478	▲ 2.7	2,764	2,575	7.3	3,012	3,047	▲ 1.1	17,376	17,616	▲ 1.4
令和5年度	37	28	32.1	51	68	▲ 25.0	1,425	1,438	▲ 0.9	2,561	2,764	▲ 7.3	2,951	3,012	▲ 2.0	16,958	17,376	▲ 2.4
令和6年度	21	27	▲ 22.2	47	38	23.7	1,398	1,428	▲ 2.1	1,975	2,149	▲ 8.1	1,968	2,115	▲ 7.0	16,815	17,388	▲ 3.3
6年1月	5	1	400.0	7	4	75.0	1,427	1,449	▲ 1.5	137	129	6.2	298	273	9.2	17,226	17,624	▲ 2.3
6年2月	2	1	100.0	2	3	▲ 33.3	1,427	1,447	▲ 1.4	144	186	▲ 22.6	303	363	▲ 16.5	17,067	17,456	▲ 2.2
6年3月	3	0	-	4	9	▲ 55.6	1,425	1,438	▲ 0.9	131	145	▲ 9.7	235	225	4.4	16,958	17,376	▲ 2.4
6年4月	5	5	0.0	12	4	200.0	1,417	1,439	▲ 1.5	460	430	7.0	548	508	7.9	16,809	17,295	▲ 2.8
6年5月	3	7	▲ 57.1	1	7	▲ 85.7	1,421	1,440	▲ 1.3	395	476	▲ 17.0	184	204	▲ 9.8	17,021	17,567	▲ 3.1
6年6月	5	3	66.7	5	4	25.0	1,421	1,439	▲ 1.3	174	209	▲ 16.7	145	210	▲ 31.0	17,047	17,561	▲ 2.9
6年7月	1	3	▲ 66.7	1	3	▲ 66.7	1,421	1,439	▲ 1.3	183	211	▲ 13.3	189	178	6.2	17,040	17,589	▲ 3.1
6年8月	1	2	▲ 50.0	5	2	150.0	1,417	1,439	▲ 1.5	173	174	▲ 0.6	172	156	10.3	17,041	17,606	▲ 3.2
6年9月	2	3	▲ 33.3	10	12	▲ 16.7	1,409	1,430	▲ 1.5	136	153	▲ 11.1	131	170	▲ 22.9	17,046	17,581	▲ 3.0
6年10月	1	1	0.0	0	3	▲ 100.0	1,410	1,428	▲ 1.3	153	171	▲ 10.5	233	326	▲ 28.5	16,966	17,427	▲ 2.6
6年11月	2	1	100.0	5	3	66.7	1,405	1,426	▲ 1.5	152	181	▲ 16.0	192	217	▲ 11.5	16,839	17,392	▲ 3.2
6年12月	1	2	▲ 50.0	8	0	-	1,398	1,428	▲ 2.1	149	144	3.5	174	146	19.2	16,815	17,388	▲ 3.3

	③求職者給付（一般）						④求職者給付（高齢者）						⑤求職者給付（特例一時金）					
	受給資格決定件数			受給者実人員			受給資格決定件数			受給者数			受給資格決定件数			受給者数		
	前年度	前年比		12月末現在	前年度	前年比	前年度	前年比		前年度	前年比	前年度	前年比	前年度	前年比	前年度	前年比	
令和2年度	993	1,034	▲ 4.0	243	276	▲ 12.0	288	254	13.4	285	246	15.9	327	344	▲ 4.9	324	339	▲ 4.4
令和3年度	999	993	0.6	270	243	11.1	335	288	16.3	336	285	17.9	321	327	▲ 1.8	313	324	▲ 3.4
令和4年度	952	999	▲ 4.7	259	270	▲ 4.1	358	335	6.9	358	336	6.5	275	321	▲ 14.3	281	313	▲ 10.2
令和5年度	1,039	952	9.1	313	259	20.8	324	358	▲ 9.5	323	358	▲ 9.8	270	275	▲ 1.8	267	281	▲ 5.0
令和6年度	698	824	▲ 15.3	258	319	▲ 19.1	257	243	5.8	261	232	12.5	28	27	3.7	34	31	9.7
6年1月	73	70	4.3	319	275	16.0	36	32	12.5	33	26	26.9	1	2	▲ 50.0	4	5	▲ 20.0
6年2月	72	57	26.3	324	223	45.3	17	19	▲ 10.5	26	22	18.2	171	184	▲ 7.1	1	3	▲ 66.7
6年3月	70	87	▲ 19.5	313	259	20.8	28	23	21.7	32	24	33.3	71	59	20.3	231	233	▲ 0.9
6年4月	123	114	7.9	316	246	28.5	58	37	56.8	45	29	55.2	16	13	23.1	9	8	12.5
6年5月	113	110	2.7	337	237	42.2	40	44	▲ 9.1	54	53	1.9	2	4	▲ 50.0	17	13	30.8
6年6月	56	115	▲ 51.3	309	292	5.8	17	27	▲ 37.0	23	28	▲ 17.9	0	2	▲ 100.0	1	5	▲ 80.0
6年7月	48	66	▲ 27.3	318	321	▲ 0.9	27	20	35.0	19	22	▲ 13.6	1	0	-	0	1	▲ 100.0
6年8月	51	65	▲ 21.5	292	305	▲ 4.3	22	15	46.7	21	12	75.0	0	1	▲ 100.0	1	0	-
6年9月	56	66	▲ 15.2	267	297	▲ 10.1	17	15	13.3	24	16	50.0	0	0	0.0	0	1	▲ 100.0
6年10月	76	160	▲ 52.5	259	370	▲ 30.0	31	35	▲ 11.4	20	28	▲ 28.6	1	1	0.0	0	0	0.0
6年11月	93	70	32.9	242	356	▲ 32.0	25	23	8.7	38	28	35.7	5	2	150.0	1	1	0.0
6年12月	82	58	41.4	258	319	▲ 19.1	20	27	▲ 25.9	17	16	6.3	3	4	▲ 25.0	5	2	150.0

※短時間を含む。

※6年度欄は4月から当月までの累計。

◎雇用保険取扱状況 2

	①再就職手当						②常用就職支度金						③高年齢雇用継続給付					
	支給人員			支給金額			支給人員			支給金額			受給者実人員			支給金額		
	前年度	前年比		前年度	前年比		前年度	前年比		前年度	前年比		前年度	前年比		前年度	前年比	
令和2年度	310	393	▲ 21.1	114,143,966	140,229,143	▲ 18.6	0	4	▲ 100.0	1,838	450,032	▲ 99.6	1,489	1,418	5.0	34,457,066	31,542,576	9.2
令和3年度	346	310	11.6	121,062,861	114,143,966	6.1	0	0	0.0	0	1,838	▲ 100.0	1,452	1,489	▲ 2.5	33,166,065	34,457,066	▲ 3.7
令和4年度	330	346	▲ 4.6	118,035,064	121,062,861	▲ 2.5	0	0	0.0	0	0	0.0	1,370	1,452	▲ 5.6	32,328,801	33,166,065	▲ 2.5
令和5年度	355	330	7.6	147,147,031	118,035,064	24.7	1	0	-	56,484	0	-	1,292	1,370	▲ 5.7	30,647,158	32,328,801	▲ 5.2
令和6年度	292	273	7.0	122,344,888	106,204,263	15.2	10	0	-	1,867,956	0	-	891	985	▲ 9.5	20,951,374	23,731,408	▲ 11.7
6年1月	42	31	35.5	22,929,904	10,784,131	112.6	0	0	0.0	0	0	0.0	97	110	▲ 11.8	2,104,070	2,541,486	▲ 17.2
6年2月	25	15	66.7	10,731,078	4,691,948	128.7	0	0	0.0	0	0	0.0	118	113	4.4	2,719,752	2,613,020	4.1
6年3月	15	24	▲ 37.5	7,281,786	8,994,337	▲ 19.0	1	0	-	56,484	0	-	92	110	▲ 16.4	2,091,928	2,492,533	▲ 16.1
6年4月	30	10	200.0	10,832,433	5,736,630	88.8	1	0	-	111,204	0	-	129	83	55.4	2,728,997	2,033,363	34.2
6年5月	74	29	155.2	32,102,504	10,341,959	210.4	1	0	-	136,680	0	-	94	107	▲ 12.1	2,206,172	2,594,567	▲ 15.0
6年6月	39	47	▲ 17.0	15,305,753	18,934,105	▲ 19.2	0	0	0.0	0	0	0.0	140	118	18.6	3,306,730	2,978,872	11.0
6年7月	30	39	▲ 23.1	10,735,124	14,546,368	▲ 26.2	2	0	-	435,348	0	-	85	104	▲ 18.3	1,920,643	2,183,404	▲ 12.0
6年8月	16	19	▲ 15.8	8,025,103	6,414,246	25.1	0	0	0.0	0	0	0.0	100	139	▲ 28.1	2,570,495	3,463,136	▲ 25.8
6年9月	16	39	▲ 59.0	7,130,150	12,878,277	▲ 44.6	1	0	-	229,572	0	-	72	96	▲ 25.0	1,664,902	2,187,448	▲ 23.9
6年10月	29	15	93.3	11,256,487	4,823,456	133.4	4	0	-	793,764	0	-	100	115	▲ 13.0	2,511,023	2,953,697	▲ 15.0
6年11月	18	31	▲ 41.9	7,446,723	11,963,555	▲ 37.8	1	0	-	161,388	0	-	73	106	▲ 31.1	1,618,684	2,478,251	▲ 34.7
6年12月	40	44	▲ 9.1	19,510,611	20,565,667	▲ 5.1	0	0	0.0	0	0	0.0	98	117	▲ 16.2	2,423,728	2,858,670	▲ 15.2

	④育児休業給付						⑤育児休業給付（職場復帰給付金）						⑥教育訓練給付					
	受給者実人員			支給金額			受給者数			支給金額			受給者数			支給金額		
	前年度	前年比		前年度	前年比		前年度	前年比		前年度	前年比		前年度	前年比		前年度	前年比	
令和2年度	1,325	1,165	13.7	130,601,291	119,448,264	9.3	0	0	0.0	0	0	0.0	51	32	59.4	1,499,711	1,160,271	29.3
令和3年度	1,224	1,325	▲ 7.6	127,856,020	130,601,291	▲ 2.1	0	0	0.0	0	0	0.0	61	51	19.6	1,639,599	1,499,711	9.3
令和4年度	1,117	1,224	▲ 8.7	116,998,053	127,856,020	▲ 8.5	0	0	0.0	0	0	0.0	55	61	▲ 9.8	1,623,887	1,639,599	▲ 1.0
令和5年度	1,079	1,117	▲ 3.4	114,851,752	116,998,053	▲ 1.8	0	0	0.0	0	0	0.0	36	55	▲ 34.5	1,059,496	1,623,887	▲ 34.8
令和6年度	779	786	▲ 0.9	89,214,933	81,878,431	9.0	0	0	0.0	0	0	0.0	29	29	0.0	936,188	770,380	21.5
6年1月	81	95	▲ 14.7	9,495,179	9,959,280	▲ 4.7	0	0	0.0	0	0	0.0	4	2	100.0	231,298	26,419	775.5
6年2月	94	73	28.8	9,632,393	7,405,226	30.1	0	0	0.0	0	0	0.0	1	0	-	20,149	0	-
6年3月	118	91	29.7	13,845,749	9,835,594	40.8	0	0	0.0	0	0	0.0	2	1	100.0	37,669	17,520	115.0
6年4月	104	72	44.4	10,307,221	7,103,637	45.1	0	0	0.0	0	0	0.0	4	0	-	128,362	0	-
6年5月	125	98	27.6	14,433,976	9,981,149	44.6	0	0	0.0	0	0	0.0	4	3	33.3	114,961	106,043	8.4
6年6月	53	80	▲ 33.8	6,034,077	8,104,173	▲ 25.5	0	0	0.0	0	0	0.0	0	3	▲ 100.0	0	50,600	▲ 100.0
6年7月	94	82	14.6	11,953,404	8,643,643	38.3	0	0	0.0	0	0	0.0	3	3	0.0	68,849	100,787	▲ 31.7
6年8月	70	73	▲ 4.1	8,703,045	7,801,494	11.6	0	0	0.0	0	0	0.0	1	3	▲ 66.7	8,800	90,883	▲ 90.3
6年9月	92	86	7.0	10,521,499	8,822,614	19.3	0	0	0.0	0	0	0.0	3	1	200.0	127,684	25,786	395.2
6年10月	83	104	▲ 20.2	8,869,070	11,510,546	▲ 22.9	0	0	0.0	0	0	0.0	8	6	33.3	314,626	143,958	118.6
6年11月	82	85	▲ 3.5	9,026,670	8,378,696	7.7	0	0	0.0	0	0	0.0	4	4	0.0	137,090	122,208	12.2
6年12月	76	106	▲ 28.3	9,365,971	11,532,479	▲ 18.8	0	0	0.0	0	0	0.0	2	6	▲ 66.7	35,816	130,115	▲ 72.5

※6年度欄は4月から当月までの累計。

◎雇用保険取扱状況 3

	①一般求職者給付			②特例一時金			③高年齢求職者給付		
	支給金額	前年度	前年比	支給金額	前年度	前年比	支給金額	前年度	前年比
令和2年度	463,839,343	355,379,728	30.5	73,172,345	76,169,496	▲ 3.9	61,438,921	52,123,817	17.9
令和3年度	394,998,785	463,839,343	▲ 14.8	68,407,853	73,172,345	▲ 6.5	72,090,542	61,438,921	17.3
令和4年度	378,621,018	394,998,785	▲ 4.1	62,419,924	68,407,853	▲ 8.8	80,957,550	72,090,542	12.3
令和5年度	446,369,585	378,621,018	17.9	60,705,200	62,419,924	▲ 2.7	70,476,586	80,957,550	▲ 12.9
令和6年度	308,002,779	324,368,527	▲ 5.0	8,199,640	7,274,640	12.7	58,298,722	50,129,512	16.3
6年1月	42,074,031	33,354,445	26.1	874,760	1,041,080	▲ 16.0	7,418,110	5,603,820	32.4
6年2月	39,705,028	24,705,013	60.7	240,600	546,249	▲ 56.0	5,891,690	5,003,320	17.8
6年3月	40,221,999	31,222,961	28.8	52,315,200	51,578,360	1.4	7,037,274	4,932,320	42.7
6年4月	34,160,486	29,106,820	17.4	2,079,240	1,753,280	18.6	9,778,810	5,863,876	66.8
6年5月	43,267,022	28,658,413	51.0	4,314,320	3,338,320	29.2	12,339,990	12,159,400	1.5
6年6月	34,438,111	33,484,883	2.8	190,600	1,137,880	▲ 83.2	4,905,150	6,323,300	▲ 22.4
6年7月	40,605,887	35,631,375	14.0	0	194,440	▲ 100.0	4,426,490	4,681,860	▲ 5.5
6年8月	37,845,592	39,948,437	▲ 5.3	234,480	0	-	4,867,150	2,819,250	72.6
6年9月	31,806,295	35,093,785	▲ 9.4	0	160,000	▲ 100.0	5,334,340	2,818,930	89.2
6年10月	33,330,854	41,608,127	▲ 19.9	0	0	0.0	4,458,800	5,999,650	▲ 25.7
6年11月	25,779,683	46,358,368	▲ 44.4	254,320	249,520	1.9	7,919,600	5,819,996	36.1
6年12月	26,768,849	34,478,319	▲ 22.4	1,126,680	441,200	155.4	4,268,392	3,643,250	17.2

※6年度欄は4月から当月までの累計。