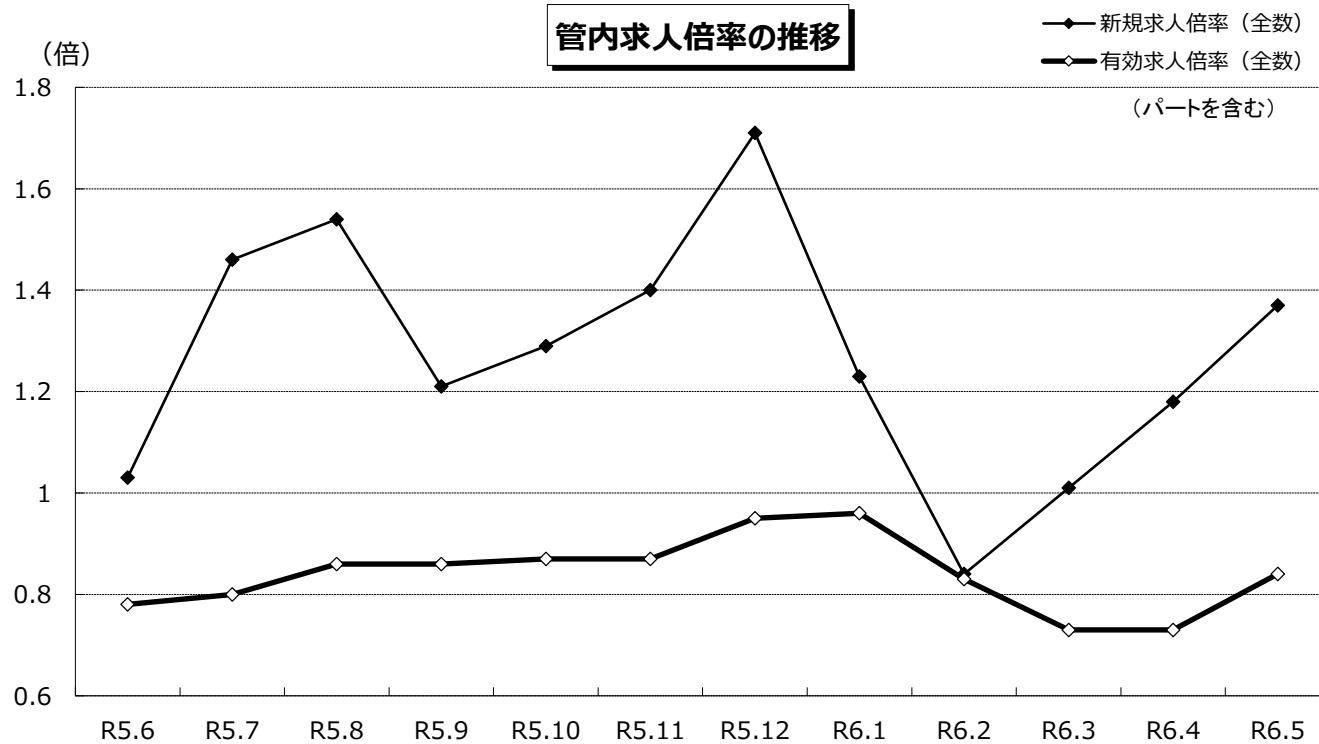


雇用のうごき

令和6年5月



◎雇用失業指標(全国)	1
◎全国・東北各県の有効求人倍率	2
◎職業紹介状況	3~5
◎職業紹介状況(中高年齢者)	6~8
◎産業別新規求人状況	9~14
◎障害者の職業紹介状況	15
◎新規学卒者の職業紹介状況	15
◎雇用保険取扱状況	16~18

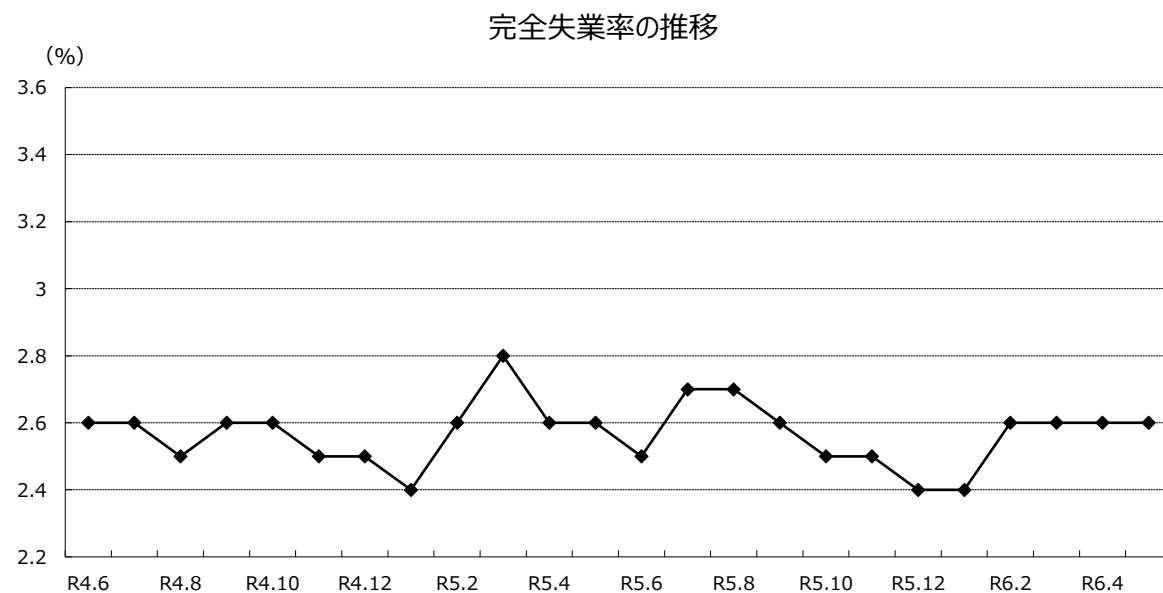
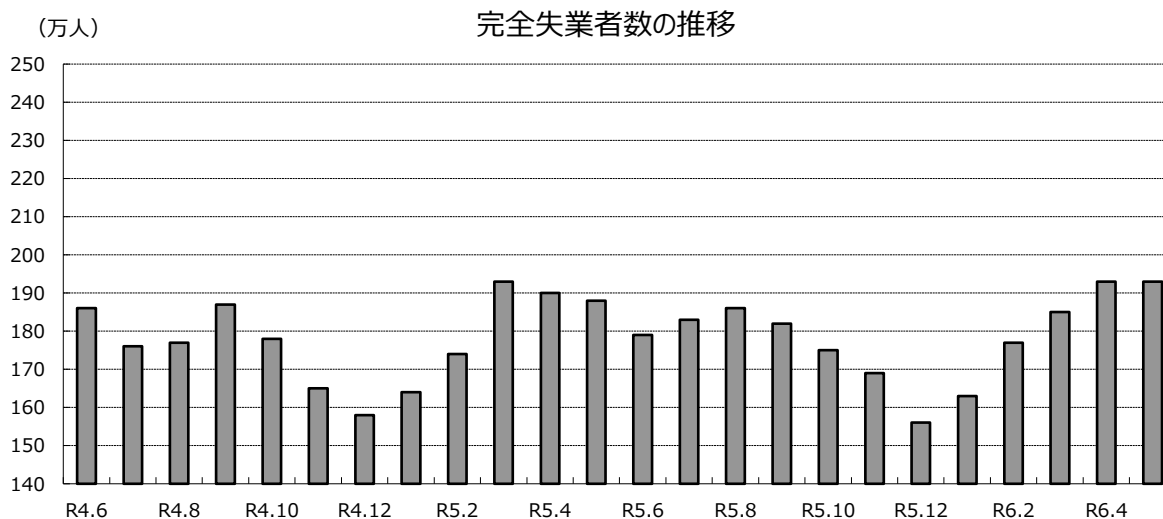
ページ

◎雇用失業指標（全国）

年月	完全失業者数		就業者数		完全失業率 (%)
	(万人)	前年比	(万人)	前年比	
平成27年度	218	▲ 6.4	6,388	0.4	3.3
平成28年度	202	▲ 7.3	6,460	1.1	3.0
平成29年度	183	▲ 9.4	6,566	1.6	2.7
平成30年度	166	▲ 9.3	6,681	1.8	2.4
平成31年度	162	▲ 2.4	6,733	0.8	2.3
令和2年度	198	22.2	6,664	▲ 1.0	2.9
令和3年度	190	▲ 4.0	6,671	0.1	2.8
令和4年度	178	▲ 6.3	6,728	0.9	2.6
令和5年度	178	0.0	6,756	0.4	2.6
4年4月	188	▲ 10.0	6,727	1.1	2.5
4年5月	191	▲ 9.5	6,730	0.9	2.6
4年6月	186	▲ 9.7	6,759	1.0	2.6
4年7月	176	▲ 7.9	6,755	0.7	2.6
4年8月	177	▲ 8.3	6,751	0.9	2.5
4年9月	187	▲ 2.6	6,766	1.3	2.6
4年10月	178	▲ 2.7	6,755	1.4	2.6
4年11月	165	▲ 9.3	6,724	1.1	2.5
4年12月	158	▲ 7.6	6,716	0.9	2.5
5年1月	164	▲ 11.4	6,689	0.6	2.4
5年2月	174	▲ 3.3	6,667	0.1	2.6
5年3月	193	7.2	6,699	0.2	2.8
5年4月	190	1.1	6,741	0.2	2.6
5年5月	188	▲ 1.6	6,745	0.2	2.6
5年6月	179	▲ 3.8	6,785	0.4	2.5
5年7月	183	4.0	6,772	0.3	2.7
5年8月	186	5.1	6,773	0.3	2.7
5年9月	182	▲ 2.7	6,787	0.3	2.6
5年10月	175	▲ 1.7	6,771	0.2	2.5
5年11月	169	2.4	6,780	0.8	2.5
5年12月	156	▲ 1.3	6,754	0.6	2.4
6年1月	163	▲ 0.6	6,714	0.4	2.4
6年2月	177	1.7	6,728	0.9	2.6
6年3月	185	▲ 4.1	6,726	0.4	2.6
6年4月	193	1.6	6,750	0.1	2.6
6年5月	193	2.7	6,766	0.3	2.6

※資料出所：総務省統計局「労働力調査」

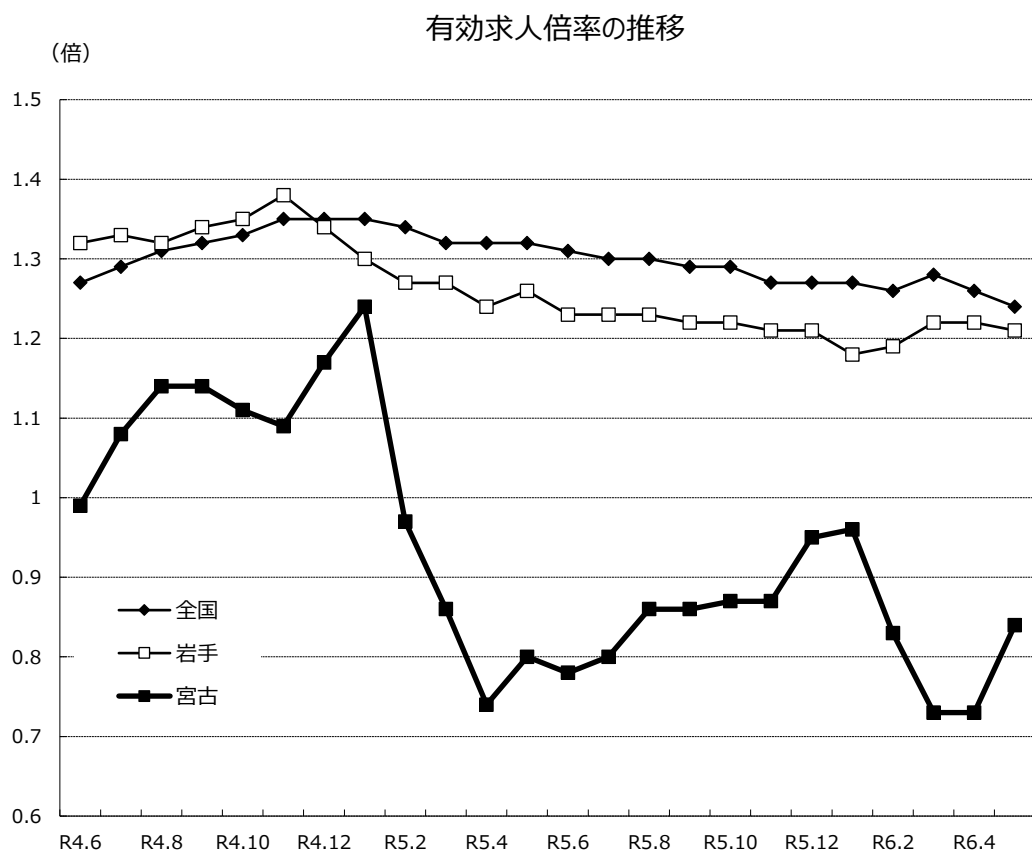
※完全失業者数及び就業者数は原数値、完全失業率は季節調整値。



◎全国・東北各県の有効求人倍率

単位：倍

年月	全国	岩手	宮古	青森	宮城	秋田	山形	福島
平成27年度	1.24	1.22	1.36	0.96	1.35	1.07	1.21	1.45
平成28年度	1.39	1.32	1.41	1.13	1.50	1.21	1.35	1.43
平成29年度	1.54	1.42	1.49	1.27	1.62	1.41	1.59	1.47
平成30年度	1.62	1.45	1.29	1.30	1.69	1.53	1.64	1.52
平成31年度	1.56	1.33	1.16	1.21	1.58	1.46	1.47	1.48
令和2年度	1.10	1.05	0.99	0.95	1.20	1.27	1.10	1.21
令和3年度	1.16	1.26	1.09	1.09	1.33	1.49	1.35	1.32
令和4年度	1.31	1.32	1.06	1.18	1.40	1.49	1.57	1.43
令和5年度	1.29	1.22	0.84	1.17	1.34	1.32	1.38	1.37
4年4月	1.24	1.33	0.95	1.15	1.35	1.53	1.49	1.40
4年5月	1.25	1.32	0.97	1.14	1.36	1.52	1.52	1.41
4年6月	1.27	1.32	0.99	1.16	1.37	1.51	1.55	1.40
4年7月	1.29	1.33	1.08	1.18	1.38	1.51	1.59	1.42
4年8月	1.31	1.32	1.14	1.18	1.40	1.51	1.62	1.48
4年9月	1.32	1.34	1.14	1.19	1.39	1.51	1.60	1.48
4年10月	1.33	1.35	1.11	1.19	1.40	1.49	1.62	1.45
4年11月	1.35	1.38	1.09	1.20	1.42	1.50	1.65	1.42
4年12月	1.35	1.34	1.17	1.22	1.43	1.51	1.65	1.46
5年1月	1.35	1.30	1.24	1.21	1.43	1.46	1.59	1.46
5年2月	1.34	1.27	0.97	1.19	1.43	1.41	1.50	1.42
5年3月	1.32	1.27	0.86	1.19	1.41	1.36	1.46	1.39
5年4月	1.32	1.24	0.74	1.20	1.40	1.38	1.49	1.41
5年5月	1.32	1.26	0.80	1.20	1.39	1.37	1.46	1.41
5年6月	1.31	1.23	0.78	1.18	1.37	1.36	1.43	1.40
5年7月	1.30	1.23	0.80	1.17	1.36	1.34	1.41	1.39
5年8月	1.30	1.23	0.86	1.17	1.34	1.34	1.39	1.37
5年9月	1.29	1.22	0.86	1.17	1.35	1.31	1.39	1.37
5年10月	1.29	1.22	0.87	1.17	1.33	1.32	1.37	1.39
5年11月	1.27	1.21	0.87	1.16	1.32	1.29	1.33	1.38
5年12月	1.27	1.21	0.95	1.15	1.30	1.28	1.35	1.35
6年1月	1.27	1.18	0.96	1.16	1.33	1.28	1.30	1.30
6年2月	1.26	1.19	0.83	1.15	1.29	1.27	1.32	1.30
6年3月	1.28	1.22	0.73	1.13	1.33	1.31	1.32	1.34
6年4月	1.26	1.22	0.73	1.13	1.28	1.32	1.33	1.30
6年5月	1.24	1.21	0.84	1.10	1.24	1.30	1.32	1.26



※パートを含む季節調整値、宮古のみ原数値。 ※季節調整法は、センサス局法Ⅱ (X-12-ARIMA) による。なお、令和5年12月以前の数値は、令和6年1月分公表時に新季節指数により改定されている。

◎職業紹介状況（一般＋パート）

		①新規求職申込件数			②月間有効求職者数			③新規求人数			④月間有効求人数			⑤就職件数			⑥新規求人倍率		⑦有効求人倍率		⑧就職率	
		件	前年度	前年比	人	前年度	前年比	人	前年度	前年比	人	前年度	前年比	件	前年度	前年比	③/①倍	前年差	④/②倍	前年差	⑤/①%	前年差
一般	令和2年度	3,727	4,285	▲ 13.0	14,725	14,844	▲ 0.8	5,382	6,162	▲ 12.7	14,303	16,975	▲ 15.7	1,694	2,285	▲ 25.9	1.44	0.00	0.97	▲ 0.17	45.5	▲ 7.8
	令和3年度	3,929	3,727	5.4	14,753	14,725	0.2	5,948	5,382	10.5	15,898	14,303	11.2	1,742	1,694	2.8	1.51	0.07	1.08	0.11	44.3	▲ 1.2
	令和4年度	4,091	3,929	4.1	15,048	14,753	2.0	5,690	5,948	▲ 4.3	15,738	15,898	▲ 1.0	1,867	1,742	7.2	1.39	▲ 0.12	1.05	▲ 0.03	45.6	1.3
	令和5年度	3,902	4,091	▲ 4.6	15,153	15,048	0.7	4,674	5,690	▲ 17.9	12,596	15,738	▲ 20.0	1,623	1,867	▲ 13.1	1.20	▲ 0.19	0.83	▲ 0.22	41.6	▲ 4.0
	令和6年度	658	680	▲ 3.2	2,734	2,759	▲ 0.9	829	769	7.8	2,139	2,123	0.8	275	258	6.6	1.26	0.13	0.78	0.01	41.8	3.9
常用	令和2年度	3,345	3,913	▲ 14.5	13,605	14,122	▲ 3.7	4,920	5,577	▲ 11.8	13,162	15,473	▲ 14.9	1,494	2,036	▲ 26.6	1.47	0.04	0.97	▲ 0.13	44.7	▲ 7.3
	令和3年度	3,559	3,345	6.4	13,665	13,605	0.4	5,522	4,920	12.2	14,950	13,162	13.6	1,540	1,494	3.1	1.55	0.08	1.09	0.12	43.3	▲ 1.4
	令和4年度	3,749	3,559	5.3	14,021	13,665	2.6	5,157	5,522	▲ 6.6	14,404	14,950	▲ 3.7	1,646	1,540	6.9	1.38	▲ 0.17	1.03	▲ 0.06	43.9	0.6
	令和5年度	3,581	3,749	▲ 4.5	14,221	14,021	1.4	4,345	5,157	▲ 15.7	11,824	14,404	▲ 17.9	1,449	1,646	▲ 12.0	1.21	▲ 0.17	0.83	▲ 0.20	40.5	▲ 3.4
	令和6年度	635	658	▲ 3.5	2,361	2,424	▲ 2.6	785	719	9.2	1,986	1,965	1.1	252	226	11.5	1.24	0.15	0.84	0.03	39.7	5.4
一般	5年6月	304	308	▲ 1.3	1,247	1,303	▲ 4.3	314	478	▲ 34.3	970	1,288	▲ 24.7	140	168	▲ 16.7	1.03	▲ 0.52	0.78	▲ 0.21	46.1	▲ 8.4
	5年7月	244	244	0.0	1,161	1,157	0.3	356	451	▲ 21.1	934	1,250	▲ 25.3	119	119	0.0	1.46	▲ 0.39	0.80	▲ 0.28	48.8	0.0
	5年8月	237	248	▲ 4.4	1,110	1,100	0.9	364	441	▲ 17.5	954	1,257	▲ 24.1	92	122	▲ 24.6	1.54	▲ 0.24	0.86	▲ 0.28	38.8	▲ 10.4
	5年9月	317	284	11.6	1,176	1,096	7.3	384	455	▲ 15.6	1,015	1,252	▲ 18.9	98	130	▲ 24.6	1.21	▲ 0.39	0.86	▲ 0.28	30.9	▲ 14.9
	5年10月	317	287	10.5	1,227	1,096	12.0	408	446	▲ 8.5	1,069	1,220	▲ 12.4	139	138	0.7	1.29	▲ 0.26	0.87	▲ 0.24	43.8	▲ 4.3
	5年11月	252	284	▲ 11.3	1,181	1,099	7.5	353	433	▲ 18.5	1,025	1,202	▲ 14.7	147	153	▲ 3.9	1.40	▲ 0.12	0.87	▲ 0.22	58.3	4.4
	5年12月	223	249	▲ 10.4	1,081	1,067	1.3	381	479	▲ 20.5	1,024	1,252	▲ 18.2	109	113	▲ 3.5	1.71	▲ 0.21	0.95	▲ 0.22	48.9	3.5
	6年1月	425	337	26.1	1,199	1,133	5.8	522	609	▲ 14.3	1,147	1,408	▲ 18.5	94	131	▲ 28.2	1.23	▲ 0.58	0.96	▲ 0.28	22.1	▲ 16.8
	6年2月	515	638	▲ 19.3	1,484	1,504	▲ 1.3	431	498	▲ 13.5	1,227	1,455	▲ 15.7	208	188	10.6	0.84	0.06	0.83	▲ 0.14	40.4	10.9
	6年3月	388	430	▲ 9.8	1,528	1,599	▲ 4.4	392	436	▲ 10.1	1,108	1,381	▲ 19.8	219	291	▲ 24.7	1.01	0.00	0.73	▲ 0.13	56.4	▲ 11.3
	6年4月	379	361	5.0	1,465	1,473	▲ 0.5	446	418	6.7	1,075	1,097	▲ 2.0	148	134	10.4	1.18	0.02	0.73	▲ 0.01	39.1	2.0
	6年5月	279	319	▲ 12.5	1,269	1,286	▲ 1.3	383	351	9.1	1,064	1,026	3.7	127	124	2.4	1.37	0.27	0.84	0.04	45.5	6.6
常用	5年6月	300	300	0.0	1,218	1,262	▲ 3.5	308	445	▲ 30.8	939	1,227	▲ 23.5	131	149	▲ 12.1	1.03	▲ 0.45	0.77	▲ 0.20	43.7	▲ 6.0
	5年7月	243	241	0.8	1,147	1,136	1.0	335	418	▲ 19.9	898	1,181	▲ 24.0	109	114	▲ 4.4	1.38	▲ 0.35	0.78	▲ 0.26	44.9	▲ 2.4
	5年8月	232	247	▲ 6.1	1,098	1,087	1.0	347	418	▲ 17.0	916	1,182	▲ 22.5	82	115	▲ 28.7	1.50	▲ 0.19	0.83	▲ 0.26	35.3	▲ 11.3
	5年9月	315	280	12.5	1,165	1,085	7.4	382	408	▲ 6.4	996	1,158	▲ 14.0	92	119	▲ 22.7	1.21	▲ 0.25	0.85	▲ 0.22	29.2	▲ 13.3
	5年10月	310	284	9.2	1,211	1,085	11.6	385	408	▲ 5.6	1,039	1,127	▲ 7.8	133	125	6.4	1.24	▲ 0.20	0.86	▲ 0.18	42.9	▲ 1.1
	5年11月	240	259	▲ 7.3	1,156	1,067	8.3	324	398	▲ 18.6	973	1,100	▲ 11.5	122	111	9.9	1.35	▲ 0.19	0.84	▲ 0.19	50.8	7.9
	5年12月	216	243	▲ 11.1	1,063	1,046	1.6	312	398	▲ 21.6	914	1,114	▲ 18.0	89	93	▲ 4.3	1.44	▲ 0.20	0.86	▲ 0.21	41.2	2.9
	6年1月	416	332	25.3	1,176	1,113	5.7	484	527	▲ 8.2	1,050	1,245	▲ 15.7	76	101	▲ 24.8	1.16	▲ 0.43	0.89	▲ 0.23	18.3	▲ 12.1
	6年2月	339	428	▲ 20.8	1,292	1,282	0.8	398	427	▲ 6.8	1,123	1,265	▲ 11.2	188	171	9.9	1.17	0.17	0.87	▲ 0.12	55.5	15.5
	6年3月	312	386	▲ 19.2	1,271	1,341	▲ 5.2	351	397	▲ 11.6	1,011	1,211	▲ 16.5	201	269	▲ 25.3	1.13	0.10	0.80	▲ 0.10	64.4	▲ 5.3
	6年4月	360	347	3.7	1,193	1,207	▲ 1.2	418	382	9.4	986	1,007	▲ 2.1	136	120	13.3	1.16	0.06	0.83	0.00	37.8	3.2
	6年5月	275	311	▲ 11.6	1,168	1,217	▲ 4.0	367	337	8.9	1,000	958	4.4	116	106	9.4	1.33	0.25	0.86	0.07	42.2	8.1

※新規学卒者を除く。

※6年度欄は4月から当月までの累計。

◎職業紹介状況（一般）

		①新規求職申込件数			②月間有効求職者数			③新規求人数			④月間有効求人数			⑤就職件数			⑥新規求人倍率		⑦有効求人倍率		⑧就職率	
		件	前年度	前年比	人	前年度	前年比	人	前年度	前年比	人	前年度	前年比	件	前年度	前年比	③/①倍	前年差	④/②倍	前年差	⑤/①%	前年差
一般	令和2年度	2,505	2,909	▲ 13.9	9,586	9,759	▲ 1.8	3,470	3,906	▲ 11.2	9,525	11,075	▲ 14.0	947	1,373	▲ 31.0	1.39	0.05	0.99	▲ 0.14	37.8	▲ 9.4
	令和3年度	2,624	2,505	4.8	9,612	9,586	0.3	3,854	3,470	11.1	10,659	9,525	11.9	955	947	0.8	1.47	0.08	1.11	0.12	36.4	▲ 1.4
	令和4年度	2,657	2,624	1.3	9,651	9,612	0.4	3,601	3,854	▲ 6.6	10,228	10,659	▲ 4.0	1,015	955	6.3	1.36	▲ 0.11	1.06	▲ 0.05	38.2	1.8
	令和5年度	2,554	2,657	▲ 3.9	9,629	9,651	▲ 0.2	3,085	3,601	▲ 14.3	8,485	10,228	▲ 17.0	933	1,015	▲ 8.1	1.21	▲ 0.15	0.88	▲ 0.18	36.5	▲ 1.7
	令和6年度	405	414	▲ 2.2	1,843	1,799	2.4	588	495	18.8	1,517	1,395	8.7	177	145	22.1	1.45	0.25	0.82	0.04	43.7	8.7
常用	令和2年度	2,150	2,550	▲ 15.7	8,541	9,084	▲ 6.0	3,339	3,671	▲ 9.0	9,173	10,440	▲ 12.1	883	1,271	▲ 30.5	1.55	0.11	1.07	▲ 0.08	41.1	▲ 8.7
	令和3年度	2,282	2,150	6.1	8,619	8,541	0.9	3,713	3,339	11.2	10,351	9,173	12.8	890	883	0.8	1.63	0.08	1.20	0.13	39.0	▲ 2.1
	令和4年度	2,349	2,282	2.9	8,729	8,619	1.3	3,382	3,713	▲ 8.9	9,619	10,351	▲ 7.1	936	890	5.2	1.44	▲ 0.19	1.10	▲ 0.10	39.8	0.8
	令和5年度	2,254	2,349	▲ 4.0	8,777	8,729	0.5	2,971	3,382	▲ 12.2	8,217	9,619	▲ 14.6	870	936	▲ 7.1	1.32	▲ 0.12	0.94	▲ 0.16	38.6	▲ 1.2
	令和6年度	385	396	▲ 2.8	1,483	1,475	0.5	570	491	16.1	1,448	1,369	5.8	166	139	19.4	1.48	0.24	0.98	0.05	43.1	8.0
一般	5年6月	194	189	2.6	751	813	▲ 7.6	218	308	▲ 29.2	656	836	▲ 21.5	83	100	▲ 17.0	1.12	▲ 0.51	0.87	▲ 0.16	42.8	▲ 10.1
	5年7月	160	157	1.9	698	721	▲ 3.2	235	307	▲ 23.5	635	829	▲ 23.4	68	62	9.7	1.47	▲ 0.49	0.91	▲ 0.24	42.5	3.0
	5年8月	152	173	▲ 12.1	683	710	▲ 3.8	263	299	▲ 12.0	665	864	▲ 23.0	56	75	▲ 25.3	1.73	0.00	0.97	▲ 0.25	36.8	▲ 6.6
	5年9月	202	177	14.1	726	701	3.6	250	294	▲ 15.0	702	846	▲ 17.0	61	88	▲ 30.7	1.24	▲ 0.42	0.97	▲ 0.24	30.2	▲ 19.5
	5年10月	201	187	7.5	771	688	12.1	288	296	▲ 2.7	746	825	▲ 9.6	86	78	10.3	1.43	▲ 0.15	0.97	▲ 0.23	42.8	1.1
	5年11月	156	184	▲ 15.2	732	684	7.0	232	267	▲ 13.1	715	794	▲ 9.9	99	99	0.0	1.49	0.04	0.98	▲ 0.18	63.5	9.7
	5年12月	144	144	0.0	660	645	2.3	263	312	▲ 15.7	714	825	▲ 13.5	56	61	▲ 8.2	1.83	▲ 0.34	1.08	▲ 0.20	38.9	▲ 3.5
	6年1月	258	218	18.3	743	687	8.2	288	339	▲ 15.0	736	872	▲ 15.6	56	67	▲ 16.4	1.12	▲ 0.44	0.99	▲ 0.28	21.7	▲ 9.0
	6年2月	386	480	▲ 19.6	989	1,011	▲ 2.2	283	332	▲ 14.8	780	923	▲ 15.5	79	86	▲ 8.1	0.73	0.04	0.79	▲ 0.12	20.5	2.6
	6年3月	287	274	4.7	1,077	1,069	0.7	270	258	4.7	741	863	▲ 14.1	144	132	9.1	0.94	0.00	0.69	▲ 0.12	50.2	2.0
	6年4月	229	224	2.2	1,016	1,001	1.5	331	258	28.3	764	715	6.9	102	72	41.7	1.45	0.30	0.75	0.04	44.5	12.4
	6年5月	176	190	▲ 7.4	827	798	3.6	257	237	8.4	753	680	10.7	75	73	2.7	1.46	0.21	0.91	0.06	42.6	4.2
常用	5年6月	191	186	2.7	728	786	▲ 7.4	217	303	▲ 28.4	651	828	▲ 21.4	80	97	▲ 17.5	1.14	▲ 0.49	0.89	▲ 0.16	41.9	▲ 10.3
	5年7月	160	156	2.6	690	711	▲ 3.0	235	281	▲ 16.4	632	797	▲ 20.7	66	61	8.2	1.47	▲ 0.33	0.92	▲ 0.20	41.3	2.2
	5年8月	149	173	▲ 13.9	676	703	▲ 3.8	260	295	▲ 11.9	662	829	▲ 20.1	55	73	▲ 24.7	1.74	0.03	0.98	▲ 0.20	36.9	▲ 5.3
	5年9月	201	177	13.6	721	697	3.4	249	280	▲ 11.1	698	804	▲ 13.2	60	84	▲ 28.6	1.24	▲ 0.34	0.97	▲ 0.18	29.9	▲ 17.6
	5年10月	195	185	5.4	761	685	11.1	280	282	▲ 0.7	735	793	▲ 7.3	81	74	9.5	1.44	▲ 0.08	0.97	▲ 0.19	41.5	1.5
	5年11月	146	163	▲ 10.4	714	661	8.0	221	259	▲ 14.7	697	761	▲ 8.4	82	71	15.5	1.51	▲ 0.08	0.98	▲ 0.17	56.2	12.6
	5年12月	142	140	1.4	654	635	3.0	240	280	▲ 14.3	675	774	▲ 12.8	56	58	▲ 3.4	1.69	▲ 0.31	1.03	▲ 0.19	39.4	▲ 2.0
	6年1月	250	215	16.3	730	677	7.8	272	286	▲ 4.9	691	781	▲ 11.5	47	62	▲ 24.2	1.09	▲ 0.24	0.95	▲ 0.20	18.8	▲ 10.0
	6年2月	210	271	▲ 22.5	802	795	0.9	256	290	▲ 11.7	720	800	▲ 10.0	70	76	▲ 7.9	1.22	0.15	0.90	▲ 0.11	33.3	5.3
	6年3月	214	232	▲ 7.8	826	817	1.1	250	244	2.5	687	769	▲ 10.7	134	120	11.7	1.17	0.12	0.83	▲ 0.11	62.6	10.9
	6年4月	212	211	0.5	750	739	1.5	323	258	25.2	723	700	3.3	96	68	41.2	1.52	0.30	0.96	0.01	45.3	13.1
	6年5月	173	185	▲ 6.5	733	736	▲ 0.4	247	233	6.0	725	669	8.4	70	71	▲ 1.4	1.43	0.17	0.99	0.08	40.5	2.1

※新規学卒者を除く。

※6年度欄は4月から当月までの累計。

◎職業紹介状況（パート）

		①新規求職申込件数			②月間有効求職者数			③新規求人数			④月間有効求人数			⑤就職件数			⑥新規求人倍率		⑦有効求人倍率		⑧就職率	
		件	前年度	前年比	人	前年度	前年比	人	前年度	前年比	人	前年度	前年比	件	前年度	前年比	③/①倍	前年差	④/②倍	前年差	⑤/①%	前年差
一般	令和2年度	1,222	1,376	▲ 11.2	5,139	5,085	1.1	1,912	2,256	▲ 15.2	4,778	5,900	▲ 19.0	747	912	▲ 18.1	1.56	▲ 0.08	0.93	▲ 0.23	61.1	▲ 5.2
	令和3年度	1,305	1,222	6.8	5,141	5,139	0.0	2,094	1,912	9.5	5,239	4,778	9.6	787	747	5.4	1.60	0.04	1.02	0.09	60.3	▲ 0.8
	令和4年度	1,434	1,305	9.9	5,397	5,141	5.0	2,089	2,094	▲ 0.2	5,510	5,239	5.2	852	787	8.3	1.46	▲ 0.14	1.02	0.00	59.4	▲ 0.9
	令和5年度	1,348	1,434	▲ 6.0	5,524	5,397	2.4	1,589	2,089	▲ 23.9	4,111	5,510	▲ 25.4	690	852	▲ 19.0	1.18	▲ 0.28	0.74	▲ 0.28	51.2	▲ 8.2
	令和6年度	253	266	▲ 4.9	891	960	▲ 7.2	241	274	▲ 12.0	622	728	▲ 14.6	98	113	▲ 13.3	0.95	▲ 0.08	0.70	▲ 0.06	38.7	▲ 3.8
常用	令和2年度	1,195	1,363	▲ 12.3	5,064	5,038	0.5	1,581	1,906	▲ 17.1	3,989	5,033	▲ 20.7	611	765	▲ 20.1	1.32	▲ 0.08	0.79	▲ 0.21	51.1	▲ 5.0
	令和3年度	1,277	1,195	6.9	5,046	5,064	▲ 0.4	1,809	1,581	14.4	4,599	3,989	15.3	650	611	6.4	1.42	0.10	0.91	0.12	50.9	▲ 0.2
	令和4年度	1,400	1,277	9.6	5,292	5,046	4.9	1,775	1,809	▲ 1.9	4,785	4,599	4.0	710	650	9.2	1.27	▲ 0.15	0.90	▲ 0.01	50.7	▲ 0.2
	令和5年度	1,327	1,400	▲ 5.2	5,444	5,292	2.9	1,374	1,775	▲ 22.6	3,607	4,785	▲ 24.6	579	710	▲ 18.5	1.04	▲ 0.23	0.66	▲ 0.24	43.6	▲ 7.1
	令和6年度	250	262	▲ 4.6	878	949	▲ 7.5	215	228	▲ 5.7	538	596	▲ 9.7	86	87	▲ 1.1	0.86	▲ 0.01	0.61	▲ 0.02	34.4	1.2
一般	5年6月	110	119	▲ 7.6	496	490	1.2	96	170	▲ 43.5	314	452	▲ 30.5	57	68	▲ 16.2	0.87	▲ 0.56	0.63	▲ 0.29	51.8	▲ 5.3
	5年7月	84	87	▲ 3.4	463	436	6.2	121	144	▲ 16.0	299	421	▲ 29.0	51	57	▲ 10.5	1.44	▲ 0.22	0.65	▲ 0.32	60.7	▲ 4.8
	5年8月	85	75	13.3	427	390	9.5	101	142	▲ 28.9	289	393	▲ 26.5	36	47	▲ 23.4	1.19	▲ 0.70	0.68	▲ 0.33	42.4	▲ 20.3
	5年9月	115	107	7.5	450	395	13.9	134	161	▲ 16.8	313	406	▲ 22.9	37	42	▲ 11.9	1.17	▲ 0.33	0.70	▲ 0.33	32.2	▲ 7.1
	5年10月	116	100	16.0	456	408	11.8	120	150	▲ 20.0	323	395	▲ 18.2	53	60	▲ 11.7	1.03	▲ 0.47	0.71	▲ 0.26	45.7	▲ 14.3
	5年11月	96	100	▲ 4.0	449	415	8.2	121	166	▲ 27.1	310	408	▲ 24.0	48	54	▲ 11.1	1.26	▲ 0.40	0.69	▲ 0.29	50.0	▲ 4.0
	5年12月	79	105	▲ 24.8	421	422	▲ 0.2	118	167	▲ 29.3	310	427	▲ 27.4	53	52	1.9	1.49	▲ 0.10	0.74	▲ 0.27	67.1	17.6
	6年1月	167	119	40.3	456	446	2.2	234	270	▲ 13.3	411	536	▲ 23.3	38	64	▲ 40.6	1.40	▲ 0.87	0.90	▲ 0.30	22.8	▲ 31.0
	6年2月	129	158	▲ 18.4	495	493	0.4	148	166	▲ 10.8	447	532	▲ 16.0	129	102	26.5	1.15	0.10	0.90	▲ 0.18	100.0	35.4
	6年3月	101	156	▲ 35.3	451	530	▲ 14.9	122	178	▲ 31.5	367	518	▲ 29.2	75	159	▲ 52.8	1.21	0.07	0.81	▲ 0.17	74.3	▲ 27.6
	6年4月	150	137	9.5	449	472	▲ 4.9	115	160	▲ 28.1	311	382	▲ 18.6	46	62	▲ 25.8	0.77	▲ 0.40	0.69	▲ 0.12	30.7	▲ 14.6
	6年5月	103	129	▲ 20.2	442	488	▲ 9.4	126	114	10.5	311	346	▲ 10.1	52	51	2.0	1.22	0.34	0.70	▲ 0.01	50.5	11.0
常用	5年6月	109	114	▲ 4.4	490	476	2.9	91	142	▲ 35.9	288	399	▲ 27.8	51	52	▲ 1.9	0.83	▲ 0.42	0.59	▲ 0.25	46.8	1.2
	5年7月	83	85	▲ 2.4	457	425	7.5	100	137	▲ 27.0	266	384	▲ 30.7	43	53	▲ 18.9	1.20	▲ 0.41	0.58	▲ 0.32	51.8	▲ 10.6
	5年8月	83	74	12.2	422	384	9.9	87	123	▲ 29.3	254	353	▲ 28.0	27	42	▲ 35.7	1.05	▲ 0.61	0.60	▲ 0.32	32.5	▲ 24.3
	5年9月	114	103	10.7	444	388	14.4	133	128	3.9	298	354	▲ 15.8	32	35	▲ 8.6	1.17	▲ 0.07	0.67	▲ 0.24	28.1	▲ 5.9
	5年10月	115	99	16.2	450	400	12.5	105	126	▲ 16.7	304	334	▲ 9.0	52	51	2.0	0.91	▲ 0.36	0.68	▲ 0.16	45.2	▲ 6.3
	5年11月	94	96	▲ 2.1	442	406	8.9	103	139	▲ 25.9	276	339	▲ 18.6	40	40	0.0	1.10	▲ 0.35	0.62	▲ 0.21	42.6	0.9
	5年12月	74	103	▲ 28.2	409	411	▲ 0.5	72	118	▲ 39.0	239	340	▲ 29.7	33	35	▲ 5.7	0.97	▲ 0.18	0.58	▲ 0.25	44.6	10.6
	6年1月	166	117	41.9	446	436	2.3	212	241	▲ 12.0	359	464	▲ 22.6	29	39	▲ 25.6	1.28	▲ 0.78	0.80	▲ 0.26	17.5	▲ 15.8
	6年2月	129	157	▲ 17.8	490	487	0.6	142	137	3.6	403	465	▲ 13.3	118	95	24.2	1.10	0.23	0.82	▲ 0.13	91.5	31.0
	6年3月	98	154	▲ 36.4	445	524	▲ 15.1	101	153	▲ 34.0	324	442	▲ 26.7	67	149	▲ 55.0	1.03	0.04	0.73	▲ 0.11	68.4	▲ 28.4
	6年4月	148	136	8.8	443	468	▲ 5.3	95	124	▲ 23.4	263	307	▲ 14.3	40	52	▲ 23.1	0.64	▲ 0.27	0.59	▲ 0.07	27.0	▲ 11.2
	6年5月	102	126	▲ 19.0	435	481	▲ 9.6	120	104	15.4	275	289	▲ 4.8	46	35	31.4	1.18	0.35	0.63	0.03	45.1	17.3

※新規学卒者を除く。

※6年度欄は4月から当月までの累計。

◎職業紹介状況（中高年齢者／一般＋パート）

		45歳以上										55歳以上									
		①新規求職申込件数			②月間有効求職者数			③就職件数			④就職率	①新規求職申込件数			②月間有効求職者数			③就職件数			④就職率
		件	前年度	前年比	人	前年度	前年比	件	前年度	前年比	③/①%	件	前年度	前年比	人	前年度	前年比	件	前年度	前年比	③/①%
一般	令和2年度	2,071	2,269	▲ 8.7	8,496	8,109	4.8	845	1,094	▲ 22.8	40.8	1,302	1,365	▲ 4.6	5,251	4,797	9.5	443	566	▲ 21.7	34.0
	令和3年度	2,233	2,071	7.8	8,662	8,496	2.0	894	845	5.8	40.0	1,410	1,302	8.3	5,434	5,251	3.5	472	443	6.5	33.5
	令和4年度	2,396	2,233	7.3	9,063	8,662	4.6	1,000	894	11.9	41.7	1,519	1,410	7.7	5,683	5,434	4.6	511	472	8.3	33.6
	令和5年度	2,304	2,396	▲ 3.8	9,255	9,063	2.1	895	1,000	▲ 10.5	38.8	1,528	1,519	0.6	6,030	5,683	6.1	504	511	▲ 1.4	33.0
	令和6年度	394	385	2.3	1,663	1,625	2.3	142	130	9.2	36.0	272	258	5.4	1,143	1,075	6.3	76	74	2.7	27.9
常用	令和2年度	1,822	2,028	▲ 10.2	7,773	7,667	1.4	745	980	▲ 24.0	40.9	1,112	1,182	▲ 5.9	4,702	4,468	5.2	396	497	▲ 20.3	35.6
	令和3年度	1,992	1,822	9.3	7,958	7,773	2.4	789	745	5.9	39.6	1,236	1,112	11.2	4,923	4,702	4.7	418	396	5.6	33.8
	令和4年度	2,172	1,992	9.0	8,376	7,958	5.3	879	789	11.4	40.5	1,364	1,236	10.4	5,207	4,923	5.8	453	418	8.4	33.2
	令和5年度	2,103	2,172	▲ 3.2	8,658	8,376	3.4	793	879	▲ 9.8	37.7	1,382	1,364	1.3	5,602	5,207	7.6	440	453	▲ 2.9	31.8
	令和6年度	381	373	2.1	1,433	1,413	1.4	130	116	12.1	34.1	264	251	5.2	978	921	6.2	68	65	4.6	25.8
一般	5年6月	167	170	▲ 1.8	737	780	▲ 5.5	83	78	6.4	49.7	110	90	22.2	481	486	▲ 1.0	44	33	33.3	40.0
	5年7月	148	129	14.7	692	683	1.3	58	62	▲ 6.5	39.2	102	73	39.7	465	404	15.1	32	27	18.5	31.4
	5年8月	128	148	▲ 13.5	650	655	▲ 0.8	42	58	▲ 27.6	32.8	86	87	▲ 1.1	429	378	13.5	24	28	▲ 14.3	27.9
	5年9月	215	152	41.4	728	644	13.0	50	69	▲ 27.5	23.3	128	101	26.7	470	381	23.4	30	36	▲ 16.7	23.4
	5年10月	202	157	28.7	783	647	21.0	73	78	▲ 6.4	36.1	127	103	23.3	497	394	26.1	44	36	22.2	34.6
	5年11月	142	170	▲ 16.5	767	654	17.3	91	84	8.3	64.1	92	101	▲ 8.9	481	408	17.9	51	45	13.3	55.4
	5年12月	130	162	▲ 19.8	680	652	4.3	61	61	0.0	46.9	88	105	▲ 16.2	438	415	5.5	40	27	48.1	45.5
	6年1月	263	208	26.4	763	701	8.8	53	71	▲ 25.4	20.2	168	133	26.3	481	456	5.5	28	39	▲ 28.2	16.7
	6年2月	300	390	▲ 23.1	916	940	▲ 2.6	132	111	18.9	44.0	203	250	▲ 18.8	589	605	▲ 2.6	65	60	8.3	32.0
	6年3月	224	237	▲ 5.5	914	966	▲ 5.4	122	169	▲ 27.8	54.5	166	157	5.7	624	641	▲ 2.7	72	103	▲ 30.1	43.4
	6年4月	236	195	21.0	892	869	2.6	82	76	7.9	34.7	161	134	20.1	607	581	4.5	40	39	2.6	24.8
6年5月	158	190	▲ 16.8	771	756	2.0	60	54	11.1	38.0	111	124	▲ 10.5	536	494	8.5	36	35	2.9	32.4	
常用	5年6月	164	164	0.0	719	750	▲ 4.1	79	66	19.7	48.2	107	88	21.6	469	466	0.6	41	29	41.4	38.3
	5年7月	147	127	15.7	681	665	2.4	54	61	▲ 11.5	36.7	102	72	41.7	457	393	16.3	30	27	11.1	29.4
	5年8月	128	148	▲ 13.5	643	644	▲ 0.2	38	55	▲ 30.9	29.7	86	87	▲ 1.1	424	372	14.0	23	27	▲ 14.8	26.7
	5年9月	214	149	43.6	723	635	13.9	50	63	▲ 20.6	23.4	128	101	26.7	468	378	23.8	30	32	▲ 6.3	23.4
	5年10月	195	156	25.0	773	640	20.8	71	71	0.0	36.4	122	102	19.6	491	391	25.6	43	34	26.5	35.2
	5年11月	133	153	▲ 13.1	748	632	18.4	73	60	21.7	54.9	86	91	▲ 5.5	469	397	18.1	39	31	25.8	45.3
	5年12月	125	157	▲ 20.4	667	637	4.7	43	51	▲ 15.7	34.4	83	101	▲ 17.8	428	406	5.4	25	22	13.6	30.1
	6年1月	254	205	23.9	744	686	8.5	42	54	▲ 22.2	16.5	159	131	21.4	464	447	3.8	22	31	▲ 29.0	13.8
	6年2月	194	258	▲ 24.8	796	798	▲ 0.3	120	98	22.4	61.9	131	156	▲ 16.0	505	506	▲ 0.2	58	53	9.4	44.3
	6年3月	176	206	▲ 14.6	751	799	▲ 6.0	107	156	▲ 31.4	60.8	127	133	▲ 4.5	506	520	▲ 2.7	64	97	▲ 34.0	50.4
	6年4月	225	189	19.0	725	701	3.4	74	72	2.8	32.9	155	131	18.3	490	458	7.0	35	37	▲ 5.4	22.6
6年5月	156	184	▲ 15.2	708	712	▲ 0.6	56	44	27.3	35.9	109	120	▲ 9.2	488	463	5.4	33	28	17.9	30.3	

※新規学卒者を除く。

※6年度欄は4月から当月までの累計。

◎職業紹介状況（中高年齢者／一般）

		45歳以上										55歳以上									
		①新規求職申込件数			②月間有効求職者数			③就職件数			④就職率	①新規求職申込件数			②月間有効求職者数			③就職件数			④就職率
		件	前年度	前年比	人	前年度	前年比	件	前年度	前年比	③/①%	件	前年度	前年比	人	前年度	前年比	件	前年度	前年比	③/①%
一般	令和2年度	1,338	1,471	▲ 9.0	5,319	5,032	5.7	444	622	▲ 28.6	33.2	791	825	▲ 4.1	3,038	2,716	11.9	234	302	▲ 22.5	29.6
	令和3年度	1,417	1,338	5.9	5,447	5,319	2.4	461	444	3.8	32.5	832	791	5.2	3,177	3,038	4.6	218	234	▲ 6.8	26.2
	令和4年度	1,444	1,417	1.9	5,521	5,447	1.4	503	461	9.1	34.8	859	832	3.2	3,274	3,177	3.1	226	218	3.7	26.3
	令和5年度	1,381	1,444	▲ 4.4	5,481	5,521	▲ 0.7	471	503	▲ 6.4	34.1	862	859	0.3	3,350	3,274	2.3	246	226	8.8	28.5
	令和6年度	219	219	0.0	1,047	1,001	4.6	89	60	48.3	40.6	133	133	0.0	659	628	4.9	42	30	40.0	31.6
常用	令和2年度	1,103	1,231	▲ 10.4	4,627	4,592	0.8	405	572	▲ 29.2	36.7	611	643	▲ 5.0	2,509	2,389	5.0	209	263	▲ 20.5	34.2
	令和3年度	1,192	1,103	8.1	4,795	4,627	3.6	425	405	4.9	35.7	669	611	9.5	2,696	2,509	7.5	198	209	▲ 5.3	29.6
	令和4年度	1,245	1,192	4.4	4,916	4,795	2.5	456	425	7.3	36.6	717	669	7.2	2,834	2,696	5.1	203	198	2.5	28.3
	令和5年度	1,191	1,245	▲ 4.3	4,935	4,916	0.4	431	456	▲ 5.5	36.2	725	717	1.1	2,953	2,834	4.2	222	203	9.4	30.6
	令和6年度	208	209	▲ 0.5	827	797	3.8	82	57	43.9	39.4	127	128	▲ 0.8	502	478	5.0	37	28	32.1	29.1
一般	5年6月	84	102	▲ 17.6	402	467	▲ 13.9	47	48	▲ 2.1	56.0	54	54	0.0	246	267	▲ 7.9	23	18	27.8	42.6
	5年7月	88	77	14.3	374	405	▲ 7.7	31	29	6.9	35.2	63	40	57.5	240	223	7.6	16	14	14.3	25.4
	5年8月	74	93	▲ 20.4	362	401	▲ 9.7	24	33	▲ 27.3	32.4	46	54	▲ 14.8	231	222	4.1	15	13	15.4	32.6
	5年9月	138	86	60.5	429	387	10.9	34	43	▲ 20.9	24.6	76	54	40.7	261	216	20.8	20	19	5.3	26.3
	5年10月	118	89	32.6	476	379	25.6	43	41	4.9	36.4	63	52	21.2	279	218	28.0	25	17	47.1	39.7
	5年11月	80	106	▲ 24.5	454	381	19.2	64	52	23.1	80.0	45	61	▲ 26.2	257	223	15.2	35	27	29.6	77.8
	5年12月	75	88	▲ 14.8	389	371	4.9	27	31	▲ 12.9	36.0	47	52	▲ 9.6	224	218	2.8	15	11	36.4	31.9
	6年1月	140	125	12.0	434	403	7.7	32	34	▲ 5.9	22.9	86	77	11.7	252	252	0.0	13	19	▲ 31.6	15.1
	6年2月	206	284	▲ 27.5	558	608	▲ 8.2	42	46	▲ 8.7	20.4	134	173	▲ 22.5	341	374	▲ 8.8	19	18	5.6	14.2
	6年3月	159	133	19.5	602	611	▲ 1.5	67	68	▲ 1.5	42.1	115	82	40.2	391	390	0.3	35	34	2.9	30.4
	6年4月	124	111	11.7	580	563	3.0	56	34	64.7	45.2	69	71	▲ 2.8	362	363	▲ 0.3	24	16	50.0	34.8
6年5月	95	108	▲ 12.0	467	438	6.6	33	26	26.9	34.7	64	62	3.2	297	265	12.1	18	14	28.6	28.1	
常用	5年6月	81	100	▲ 19.0	388	450	▲ 13.8	45	47	▲ 4.3	55.6	51	52	▲ 1.9	237	255	▲ 7.1	22	18	22.2	43.1
	5年7月	88	76	15.8	368	396	▲ 7.1	30	29	3.4	34.1	63	39	61.5	235	217	8.3	16	14	14.3	25.4
	5年8月	74	93	▲ 20.4	358	395	▲ 9.4	24	31	▲ 22.6	32.4	46	54	▲ 14.8	227	217	4.6	15	12	25.0	32.6
	5年9月	137	86	59.3	427	383	11.5	34	41	▲ 17.1	24.8	76	54	40.7	260	214	21.5	20	18	11.1	26.3
	5年10月	112	88	27.3	469	377	24.4	41	39	5.1	36.6	58	51	13.7	274	216	26.9	24	17	41.2	41.4
	5年11月	72	91	▲ 20.9	439	365	20.3	50	35	42.9	69.4	40	52	▲ 23.1	247	213	16.0	25	18	38.9	62.5
	5年12月	73	85	▲ 14.1	383	363	5.5	27	30	▲ 10.0	37.0	45	50	▲ 10.0	219	212	3.3	15	10	50.0	33.3
	6年1月	132	123	7.3	421	395	6.6	26	31	▲ 16.1	19.7	78	75	4.0	240	245	▲ 2.0	10	17	▲ 41.2	12.8
	6年2月	100	152	▲ 34.2	441	470	▲ 6.2	38	37	2.7	38.0	62	79	▲ 21.5	259	275	▲ 5.8	15	14	7.1	24.2
	6年3月	113	104	8.7	444	448	▲ 0.9	59	61	▲ 3.3	52.2	78	59	32.2	277	270	2.6	32	31	3.2	41.0
	6年4月	115	105	9.5	418	398	5.0	52	33	57.6	45.2	65	68	▲ 4.4	249	241	3.3	22	16	37.5	33.8
6年5月	93	104	▲ 10.6	409	399	2.5	30	24	25.0	32.3	62	60	3.3	253	237	6.8	15	12	25.0	24.2	

※新規学卒者を除く。

※6年度欄は4月から当月までの累計。

◎職業紹介状況（中高年齢者／パート）

		45歳以上										55歳以上									
		①新規求職申込件数			②月間有効求職者数			③就職件数			④就職率	①新規求職申込件数			②月間有効求職者数			③就職件数			④就職率
		件	前年度	前年比	人	前年度	前年比	件	前年度	前年比	③/①%	件	前年度	前年比	人	前年度	前年比	件	前年度	前年比	③/①%
一般	令和2年度	733	798	▲ 8.1	3,177	3,077	3.2	401	472	▲ 15.0	54.7	511	540	▲ 5.4	2,213	2,081	6.3	209	264	▲ 20.8	40.9
	令和3年度	816	733	11.3	3,215	3,177	1.2	433	401	8.0	53.1	578	511	13.1	2,257	2,213	2.0	254	209	21.5	43.9
	令和4年度	952	816	16.7	3,542	3,215	10.2	497	433	14.8	52.2	660	578	14.2	2,409	2,257	6.7	285	254	12.2	43.2
	令和5年度	923	952	▲ 3.0	3,774	3,542	6.5	424	497	▲ 14.7	45.9	666	660	0.9	2,680	2,409	11.2	258	285	▲ 9.5	38.7
	令和6年度	175	166	5.4	616	624	▲ 1.3	53	70	▲ 24.3	30.3	139	125	11.2	484	447	8.3	34	44	▲ 22.7	24.5
常用	令和2年度	719	797	▲ 9.8	3,146	3,075	2.3	340	408	▲ 16.7	47.3	501	539	▲ 7.1	2,193	2,079	5.5	187	234	▲ 20.1	37.3
	令和3年度	800	719	11.3	3,163	3,146	0.5	364	340	7.1	45.5	567	501	13.2	2,227	2,193	1.6	220	187	17.6	38.8
	令和4年度	927	800	15.9	3,460	3,163	9.4	423	364	16.2	45.6	647	567	14.1	2,373	2,227	6.6	250	220	13.6	38.6
	令和5年度	912	927	▲ 1.6	3,723	3,460	7.6	362	423	▲ 14.4	39.7	657	647	1.5	2,649	2,373	11.6	218	250	▲ 12.8	33.2
	令和6年度	173	164	5.5	606	616	▲ 1.6	48	59	▲ 18.6	27.7	137	123	11.4	476	443	7.4	31	37	▲ 16.2	22.6
一般	5年6月	83	68	22.1	335	313	7.0	36	30	20.0	43.4	56	36	55.6	235	219	7.3	21	15	40.0	37.5
	5年7月	60	52	15.4	318	278	14.4	27	33	▲ 18.2	45.0	39	33	18.2	225	181	24.3	16	13	23.1	41.0
	5年8月	54	55	▲ 1.8	288	254	13.4	18	25	▲ 28.0	33.3	40	33	21.2	198	156	26.9	9	15	▲ 40.0	22.5
	5年9月	77	66	16.7	299	257	16.3	16	26	▲ 38.5	20.8	52	47	10.6	209	165	26.7	10	17	▲ 41.2	19.2
	5年10月	84	68	23.5	307	268	14.6	30	37	▲ 18.9	35.7	64	51	25.5	218	176	23.9	19	19	0.0	29.7
	5年11月	62	64	▲ 3.1	313	273	14.7	27	32	▲ 15.6	43.5	47	40	17.5	224	185	21.1	16	18	▲ 11.1	34.0
	5年12月	55	74	▲ 25.7	291	281	3.6	34	30	13.3	61.8	41	53	▲ 22.6	214	197	8.6	25	16	56.3	61.0
	6年1月	123	83	48.2	329	298	10.4	21	37	▲ 43.2	17.1	82	56	46.4	229	204	12.3	15	20	▲ 25.0	18.3
	6年2月	94	106	▲ 11.3	358	332	7.8	90	65	38.5	95.7	69	77	▲ 10.4	248	231	7.4	46	42	9.5	66.7
	6年3月	65	104	▲ 37.5	312	355	▲ 12.1	55	101	▲ 45.5	84.6	51	75	▲ 32.0	233	251	▲ 7.2	37	69	▲ 46.4	72.5
	6年4月	112	84	33.3	312	306	2.0	26	42	▲ 38.1	23.2	92	63	46.0	245	218	12.4	16	23	▲ 30.4	17.4
6年5月	63	82	▲ 23.2	304	318	▲ 4.4	27	28	▲ 3.6	42.9	47	62	▲ 24.2	239	229	4.4	18	21	▲ 14.3	38.3	
常用	5年6月	83	64	29.7	331	300	10.3	34	19	78.9	41.0	56	36	55.6	232	211	10.0	19	11	72.7	33.9
	5年7月	59	51	15.7	313	269	16.4	24	32	▲ 25.0	40.7	39	33	18.2	222	176	26.1	14	13	7.7	35.9
	5年8月	54	55	▲ 1.8	285	249	14.5	14	24	▲ 41.7	25.9	40	33	21.2	197	155	27.1	8	15	▲ 46.7	20.0
	5年9月	77	63	22.2	296	252	17.5	16	22	▲ 27.3	20.8	52	47	10.6	208	164	26.8	10	14	▲ 28.6	19.2
	5年10月	83	68	22.1	304	263	15.6	30	32	▲ 6.3	36.1	64	51	25.5	217	175	24.0	19	17	11.8	29.7
	5年11月	61	62	▲ 1.6	309	267	15.7	23	25	▲ 8.0	37.7	46	39	17.9	222	184	20.7	14	13	7.7	30.4
	5年12月	52	72	▲ 27.8	284	274	3.6	16	21	▲ 23.8	30.8	38	51	▲ 25.5	209	194	7.7	10	12	▲ 16.7	26.3
	6年1月	122	82	48.8	323	291	11.0	16	23	▲ 30.4	13.1	81	56	44.6	224	202	10.9	12	14	▲ 14.3	14.8
	6年2月	94	106	▲ 11.3	355	328	8.2	82	61	34.4	87.2	69	77	▲ 10.4	246	231	6.5	43	39	10.3	62.3
	6年3月	63	102	▲ 38.2	307	351	▲ 12.5	48	95	▲ 49.5	76.2	49	74	▲ 33.8	229	250	▲ 8.4	32	66	▲ 51.5	65.3
	6年4月	110	84	31.0	307	303	1.3	22	39	▲ 43.6	20.0	90	63	42.9	241	217	11.1	13	21	▲ 38.1	14.4
6年5月	63	80	▲ 21.3	299	313	▲ 4.5	26	20	30.0	41.3	47	60	▲ 21.7	235	226	4.0	18	16	12.5	38.3	

※新規学卒者を除く。

※6年度欄は4月から当月までの累計。

◎産業別新規求人状況（一般＋パート）

		①全産業			②農林漁業			③建設業			④製造業			⑤運輸・郵便業			⑥卸売・小売業			⑦医療・福祉			⑧サービス業（他に分類されないもの）		
		前年度	前年度	前年比	前年度	前年度	前年比	前年度	前年度	前年比	前年度	前年度	前年比	前年度	前年度	前年比	前年度	前年度	前年比	前年度	前年度	前年比	前年度	前年度	前年比
一般	令和2年度	5,382	6,162	▲ 12.7	82	69	18.8	951	899	5.8	744	914	▲ 18.6	188	276	▲ 31.9	635	711	▲ 10.7	1,134	1,166	▲ 2.7	543	642	▲ 15.4
	令和3年度	5,948	5,382	10.5	98	82	19.5	914	951	▲ 3.9	1,001	744	34.5	196	188	4.3	735	635	15.7	1,223	1,134	7.8	519	543	▲ 4.4
	令和4年度	5,690	5,948	▲ 4.3	87	98	▲ 11.2	693	914	▲ 24.2	947	1,001	▲ 5.4	206	196	5.1	584	735	▲ 20.5	1,510	1,223	23.5	476	519	▲ 8.3
	令和5年度	4,674	5,690	▲ 17.9	63	87	▲ 27.6	698	693	0.7	580	947	▲ 38.8	242	206	17.5	417	584	▲ 28.6	1,199	1,510	▲ 20.6	560	476	17.6
	令和6年度	829	769	7.8	16	11	45.5	175	83	110.8	99	108	▲ 8.3	45	45	[0.0]	59	83	[▲ 28.9]	197	214	[▲ 7.9]	120	94	[27.7]
常用	令和2年度	4,920	5,577	▲ 11.8	71	65	9.2	946	884	7.0	658	759	▲ 13.3	159	225	▲ 29.3	595	681	▲ 12.6	1,066	1,079	▲ 1.2	482	564	▲ 14.5
	令和3年度	5,522	4,920	12.2	89	71	25.4	898	946	▲ 5.1	908	658	38.0	166	159	4.4	709	595	19.2	1,190	1,066	11.6	467	482	▲ 3.1
	令和4年度	5,157	5,522	▲ 6.6	70	89	▲ 21.3	629	898	▲ 30.0	835	908	▲ 8.0	166	166	0.0	517	709	▲ 27.1	1,428	1,190	20.0	433	467	▲ 7.3
	令和5年度	4,345	5,157	▲ 15.7	62	70	▲ 11.4	694	629	10.3	528	835	▲ 36.8	229	166	38.0	391	517	▲ 24.4	1,133	1,428	▲ 20.7	511	433	18.0
	令和6年度	785	719	9.2	15	11	36.4	170	83	104.8	81	100	▲ 19.0	45	45	[0.0]	54	77	[▲ 29.9]	196	213	[▲ 8.0]	120	79	[51.9]
一般	5年6月	314	478	▲ 34.3	6	11	▲ 45.5	38	69	▲ 44.9	31	108	▲ 71.3	7	15	▲ 53.3	31	62	▲ 50.0	107	102	4.9	50	37	35.1
	5年7月	356	451	▲ 21.1	8	5	60.0	44	57	▲ 22.8	63	90	▲ 30.0	36	13	176.9	33	33	0.0	97	119	▲ 18.5	31	49	▲ 36.7
	5年8月	364	441	▲ 17.5	0	3	▲ 100.0	59	62	▲ 4.8	60	87	▲ 31.0	9	15	▲ 40.0	28	52	▲ 46.2	81	100	▲ 19.0	63	30	110.0
	5年9月	384	455	▲ 15.6	1	8	▲ 87.5	95	68	39.7	46	92	▲ 50.0	11	15	▲ 26.7	55	65	▲ 15.4	85	105	▲ 19.0	43	37	16.2
	5年10月	408	446	▲ 8.5	5	8	▲ 37.5	70	53	32.1	75	73	2.7	46	11	318.2	26	43	▲ 39.5	95	111	▲ 14.4	33	50	▲ 34.0
	5年11月	353	433	▲ 18.5	6	1	500.0	53	68	▲ 22.1	33	68	▲ 51.5	13	25	▲ 48.0	29	60	▲ 51.7	111	97	14.4	50	31	61.3
	5年12月	381	479	▲ 20.5	3	8	▲ 62.5	88	62	41.9	21	55	▲ 61.8	7	12	▲ 41.7	18	41	▲ 56.1	123	198	▲ 37.9	38	34	11.8
	6年1月	522	609	▲ 14.3	10	11	▲ 9.1	48	53	▲ 9.4	61	72	▲ 15.3	39	35	11.4	44	55	▲ 20.0	106	141	▲ 24.8	47	49	▲ 4.1
	6年2月	431	498	▲ 13.5	11	4	175.0	80	55	45.5	25	57	▲ 56.1	10	20	▲ 50.0	41	37	10.8	84	143	▲ 41.3	58	31	87.1
	6年3月	392	436	▲ 10.1	2	11	▲ 81.8	40	44	▲ 9.1	57	45	26.7	19	11	72.7	29	33	▲ 12.1	96	118	▲ 18.6	53	61	▲ 13.1
	6年4月	446	418	6.7	1	7	▲ 85.7	111	40	177.5	59	57	3.5	26	36	[▲ 27.8]	32	60	[▲ 46.7]	114	132	[▲ 13.6]	47	48	[▲ 2.1]
6年5月	383	351	9.1	15	4	275.0	64	43	48.8	40	51	▲ 21.6	19	9	[111.1]	27	23	[17.4]	83	82	[1.2]	73	46	[58.7]	
常用	5年6月	308	445	▲ 30.8	6	10	▲ 40.0	38	67	▲ 43.3	29	88	▲ 67.0	7	12	▲ 41.7	27	58	▲ 53.4	107	101	5.9	50	35	42.9
	5年7月	335	418	▲ 19.9	7	5	40.0	44	37	18.9	51	86	▲ 40.7	36	9	300.0	31	31	0.0	97	119	▲ 18.5	31	49	▲ 36.7
	5年8月	347	418	▲ 17.0	0	2	▲ 100.0	59	62	▲ 4.8	55	74	▲ 25.7	9	11	▲ 18.2	26	49	▲ 46.9	81	100	▲ 19.0	53	30	76.7
	5年9月	382	408	▲ 6.4	1	8	▲ 87.5	95	56	69.6	45	83	▲ 45.8	10	14	▲ 28.6	55	45	22.2	85	104	▲ 18.3	43	34	26.5
	5年10月	385	408	▲ 5.6	5	8	▲ 37.5	70	43	62.8	71	66	7.6	46	11	318.2	24	36	▲ 33.3	95	110	▲ 13.6	25	48	▲ 47.9
	5年11月	324	398	▲ 18.6	6	1	500.0	53	68	▲ 22.1	25	62	▲ 59.7	5	10	▲ 50.0	29	56	▲ 48.2	106	96	10.4	50	31	61.3
	5年12月	312	398	▲ 21.6	3	8	▲ 62.5	87	52	67.3	20	40	▲ 50.0	7	11	▲ 36.4	16	34	▲ 52.9	100	182	▲ 45.1	37	30	23.3
	6年1月	484	527	▲ 8.2	10	8	25.0	48	43	11.6	59	65	▲ 9.2	38	35	8.6	38	50	▲ 24.0	98	115	▲ 14.8	35	40	▲ 12.5
	6年2月	398	427	▲ 6.8	11	4	175.0	80	55	45.5	25	48	▲ 47.9	9	20	▲ 55.0	41	33	24.2	71	126	▲ 43.7	56	10	460.0
	6年3月	351	397	▲ 11.6	2	8	▲ 75.0	37	44	▲ 15.9	48	39	23.1	17	9	88.9	27	32	▲ 15.6	80	99	▲ 19.2	52	61	▲ 14.8
	6年4月	418	382	9.4	1	7	▲ 85.7	108	40	170.0	49	52	▲ 5.8	26	36	[▲ 27.8]	27	54	[▲ 50.0]	114	132	[▲ 13.6]	47	33	[42.4]
6年5月	367	337	8.9	14	4	250.0	62	43	44.2	32	48	▲ 33.3	19	9	[111.1]	27	23	[17.4]	82	81	[1.2]	73	46	[58.7]	

※新規学卒者を除く。

※6年度欄は4月から当月までの累計。

（注） 令和6年4月以降については令和5年7月改定の「日本標準産業分類」に基づく区分、令和6年3月以前については平成25年10月改定の「日本標準産業分類」に基づく区分により表章したもの。

令和6年4月以降の対前年同月比については、産業分類改定による影響のある産業について（ ）で示している。

◎産業別新規求人状況（一般）

		①全産業			②農林漁業			③建設業			④製造業			⑤運輸・郵便業			⑥卸売・小売業			⑦医療・福祉			⑧サービス業（他に分類されないもの）		
		前年度	前年度	前年比	前年度	前年度	前年比	前年度	前年度	前年比	前年度	前年度	前年比	前年度	前年度	前年比	前年度	前年度	前年比	前年度	前年度	前年比	前年度	前年度	前年比
一般	令和2年度	3,470	3,906	▲ 11.2	62	61	1.6	922	872	5.7	535	668	▲ 19.9	147	194	▲ 24.2	171	206	▲ 17.0	854	868	▲ 1.6	367	399	▲ 8.0
	令和3年度	3,854	3,470	11.1	81	62	30.6	907	922	▲ 1.6	744	535	39.1	144	147	▲ 2.0	249	171	45.6	908	854	6.3	357	367	▲ 2.7
	令和4年度	3,601	3,854	▲ 6.6	72	81	▲ 11.1	681	907	▲ 24.9	712	744	▲ 4.3	133	144	▲ 7.6	176	249	▲ 29.3	1,021	908	12.4	348	357	▲ 2.5
	令和5年度	3,085	3,601	▲ 14.3	48	72	▲ 33.3	687	681	0.9	417	712	▲ 41.4	176	133	32.3	136	176	▲ 22.7	932	1,021	▲ 8.7	403	348	15.8
	令和6年度	588	495	18.8	10	10	0.0	170	82	107.3	73	80	▲ 8.8	33	35	[▲ 5.7]	26	24	[8.3]	147	164	[▲ 10.4]	84	63	[33.3]
常用	令和2年度	3,339	3,671	▲ 9.0	55	59	▲ 6.8	918	857	7.1	512	593	▲ 13.7	141	183	▲ 23.0	166	203	▲ 18.2	829	818	1.3	353	390	▲ 9.5
	令和3年度	3,713	3,339	11.2	75	55	36.4	891	918	▲ 2.9	740	512	44.5	141	141	0.0	243	166	46.4	891	829	7.5	330	353	▲ 6.5
	令和4年度	3,382	3,713	▲ 8.9	61	75	▲ 18.7	617	891	▲ 30.8	682	740	▲ 7.8	131	141	▲ 7.1	171	243	▲ 29.6	983	891	10.3	318	330	▲ 3.6
	令和5年度	2,971	3,382	▲ 12.2	48	61	▲ 21.3	683	617	10.7	404	682	▲ 40.8	174	131	32.8	133	171	▲ 22.2	892	983	▲ 9.3	390	318	22.6
	令和6年度	570	491	16.1	9	10	▲ 10.0	165	82	101.2	64	80	▲ 20.0	33	35	[▲ 5.7]	26	24	[8.3]	147	164	[▲ 10.4]	84	63	[33.3]
一般	5年6月	218	308	▲ 29.2	4	9	▲ 55.6	38	69	▲ 44.9	23	69	▲ 66.7	6	10	▲ 40.0	12	25	▲ 52.0	80	77	3.9	35	28	25.0
	5年7月	235	307	▲ 23.5	4	5	▲ 20.0	43	56	▲ 23.2	43	71	▲ 39.4	26	8	225.0	5	8	▲ 37.5	81	89	▲ 9.0	20	37	▲ 45.9
	5年8月	263	299	▲ 12.0	0	1	▲ 100.0	59	62	▲ 4.8	46	66	▲ 30.3	4	10	▲ 60.0	12	21	▲ 42.9	67	70	▲ 4.3	46	24	91.7
	5年9月	250	294	▲ 15.0	1	8	▲ 87.5	94	67	40.3	23	70	▲ 67.1	9	11	▲ 18.2	13	20	▲ 35.0	68	75	▲ 9.3	31	25	24.0
	5年10月	288	296	▲ 2.7	5	7	▲ 28.6	67	52	28.8	59	52	13.5	35	8	337.5	9	10	▲ 10.0	76	83	▲ 8.4	22	36	▲ 38.9
	5年11月	232	267	▲ 13.1	2	1	100.0	53	64	▲ 17.2	23	56	▲ 58.9	5	8	▲ 37.5	9	12	▲ 25.0	78	62	25.8	45	23	95.7
	5年12月	263	312	▲ 15.7	3	6	▲ 50.0	87	62	40.3	12	48	▲ 75.0	7	11	▲ 36.4	8	16	▲ 50.0	98	131	▲ 25.2	25	24	4.2
	6年1月	288	339	▲ 15.0	9	11	▲ 18.2	46	52	▲ 11.5	48	47	2.1	26	23	13.0	17	10	70.0	76	102	▲ 25.5	34	38	▲ 10.5
	6年2月	283	332	▲ 14.8	8	4	100.0	79	54	46.3	20	48	▲ 58.3	10	17	▲ 41.2	13	20	▲ 35.0	66	96	▲ 31.3	42	22	90.9
	6年3月	270	258	4.7	2	8	▲ 75.0	39	44	▲ 11.4	40	34	17.6	13	8	62.5	14	7	100.0	78	82	▲ 4.9	40	39	2.6
	6年4月	331	258	28.3	1	7	▲ 85.7	110	39	182.1	48	40	20.0	16	28	[▲ 42.9]	14	11	[27.3]	85	106	[▲ 19.8]	33	19	[73.7]
6年5月	257	237	8.4	9	3	200.0	60	43	39.5	25	40	▲ 37.5	17	7	[142.9]	12	13	[▲ 7.7]	62	58	[6.9]	51	44	[15.9]	
常用	5年6月	217	303	▲ 28.4	4	8	▲ 50.0	38	67	▲ 43.3	22	69	▲ 68.1	6	10	▲ 40.0	12	25	▲ 52.0	80	77	3.9	35	26	34.6
	5年7月	235	281	▲ 16.4	4	5	▲ 20.0	43	36	19.4	43	69	▲ 37.7	26	6	333.3	5	7	▲ 28.6	81	89	▲ 9.0	20	37	▲ 45.9
	5年8月	260	295	▲ 11.9	0	1	▲ 100.0	59	62	▲ 4.8	45	65	▲ 30.8	4	10	▲ 60.0	10	19	▲ 47.4	67	70	▲ 4.3	46	24	91.7
	5年9月	249	280	▲ 11.1	1	8	▲ 87.5	94	55	70.9	23	70	▲ 67.1	8	11	▲ 27.3	13	20	▲ 35.0	68	75	▲ 9.3	31	23	34.8
	5年10月	280	282	▲ 0.7	5	7	▲ 28.6	67	42	59.5	59	51	15.7	35	8	337.5	8	10	▲ 20.0	76	82	▲ 7.3	16	36	▲ 55.6
	5年11月	221	259	▲ 14.7	2	1	100.0	53	64	▲ 17.2	18	50	▲ 64.0	5	8	▲ 37.5	9	12	▲ 25.0	75	62	21.0	45	23	95.7
	5年12月	240	280	▲ 14.3	3	6	▲ 50.0	86	52	65.4	12	36	▲ 66.7	7	11	▲ 36.4	8	16	▲ 50.0	83	125	▲ 33.6	25	22	13.6
	6年1月	272	286	▲ 4.9	9	8	12.5	46	42	9.5	48	47	2.1	26	23	13.0	17	10	70.0	71	85	▲ 16.5	27	29	▲ 6.9
	6年2月	256	290	▲ 11.7	8	4	100.0	79	54	46.3	20	42	▲ 52.4	9	17	▲ 47.1	13	19	▲ 31.6	57	89	▲ 36.0	42	7	500.0
	6年3月	250	244	2.5	2	5	▲ 60.0	36	44	▲ 18.2	34	32	6.3	13	8	62.5	14	7	100.0	70	75	▲ 6.7	40	39	2.6
	6年4月	323	258	25.2	1	7	▲ 85.7	107	39	174.4	43	40	7.5	16	28	[▲ 42.9]	14	11	[27.3]	85	106	[▲ 19.8]	33	19	[73.7]
6年5月	247	233	6.0	8	3	166.7	58	43	34.9	21	40	▲ 47.5	17	7	[142.9]	12	13	[▲ 7.7]	62	58	[6.9]	51	44	[15.9]	

※新規学卒者を除く。

※6年度欄は4月から当月までの累計。

（注） 令和6年4月以降については令和5年7月改定の「日本標準産業分類」に基づく区分、令和6年3月以前については平成25年10月改定の「日本標準産業分類」に基づく区分により表章したもの。

令和6年4月以降の対前年同月比については、産業分類改定による影響のある産業について（）で示している。

◎産業別新規求人状況（パート）

		①全産業			②農林漁業			③建設業			④製造業			⑤運輸・郵便業			⑥卸売・小売業			⑦医療・福祉			⑧サービス業（他に分類されないもの）		
		前年度	前年度	前年比	前年度	前年度	前年比	前年度	前年度	前年比	前年度	前年度	前年比	前年度	前年度	前年比	前年度	前年度	前年比	前年度	前年度	前年比	前年度	前年度	前年比
一般	令和2年度	1,912	2,256	▲ 15.2	20	8	150.0	29	27	7.4	209	246	▲ 15.0	41	82	▲ 50.0	464	505	▲ 8.1	280	298	▲ 6.0	176	243	▲ 27.6
	令和3年度	2,094	1,912	9.5	17	20	▲ 15.0	7	29	▲ 75.9	257	209	23.0	52	41	26.8	486	464	4.7	315	280	12.5	162	176	▲ 8.0
	令和4年度	2,089	2,094	▲ 0.2	15	17	▲ 11.8	12	7	71.4	235	257	▲ 8.6	73	52	40.4	408	486	▲ 16.0	489	315	55.2	128	162	▲ 21.0
	令和5年度	1,589	2,089	▲ 23.9	15	15	0.0	11	12	▲ 8.3	163	235	▲ 30.6	66	73	▲ 9.6	281	408	▲ 31.1	267	489	▲ 45.4	157	128	22.7
	令和6年度	241	274	▲ 12.0	6	1	500.0	5	1	400.0	26	28	▲ 7.1	12	10	[20.0]	33	59	[▲ 44.1]	50	50	[0.0]	36	31	[16.1]
常用	令和2年度	1,581	1,906	▲ 17.1	16	6	166.7	28	27	3.7	146	166	▲ 12.0	18	42	▲ 57.1	429	478	▲ 10.3	237	261	▲ 9.2	129	174	▲ 25.9
	令和3年度	1,809	1,581	14.4	14	16	▲ 12.5	7	28	▲ 75.0	168	146	15.1	25	18	38.9	466	429	8.6	299	237	26.2	137	129	6.2
	令和4年度	1,775	1,809	▲ 1.9	9	14	▲ 35.7	12	7	71.4	153	168	▲ 8.9	35	25	40.0	346	466	▲ 25.8	445	299	48.8	115	137	▲ 16.1
	令和5年度	1,374	1,775	▲ 22.6	14	9	55.6	11	12	▲ 8.3	124	153	▲ 19.0	55	35	57.1	258	346	▲ 25.4	241	445	▲ 45.8	121	115	5.2
	令和6年度	215	228	▲ 5.7	6	1	500.0	5	1	400.0	17	20	▲ 15.0	12	10	[20.0]	28	53	[▲ 47.2]	49	49	[0.0]	36	16	[125.0]
一般	5年6月	96	170	▲ 43.5	2	2	0.0	0	0	0.0	8	39	▲ 79.5	1	5	▲ 80.0	19	37	▲ 48.6	27	25	8.0	15	9	66.7
	5年7月	121	144	▲ 16.0	4	0	-	1	1	0.0	20	19	5.3	10	5	100.0	28	25	12.0	16	30	▲ 46.7	11	12	▲ 8.3
	5年8月	101	142	▲ 28.9	0	2	▲ 100.0	0	0	0.0	14	21	▲ 33.3	5	5	0.0	16	31	▲ 48.4	14	30	▲ 53.3	17	6	183.3
	5年9月	134	161	▲ 16.8	0	0	0.0	1	1	0.0	23	22	4.5	2	4	▲ 50.0	42	45	▲ 6.7	17	30	▲ 43.3	12	12	0.0
	5年10月	120	150	▲ 20.0	0	1	▲ 100.0	3	1	200.0	16	21	▲ 23.8	11	3	266.7	17	33	▲ 48.5	19	28	▲ 32.1	11	14	▲ 21.4
	5年11月	121	166	▲ 27.1	4	0	-	0	4	▲ 100.0	10	12	▲ 16.7	8	17	▲ 52.9	20	48	▲ 58.3	33	35	▲ 5.7	5	8	▲ 37.5
	5年12月	118	167	▲ 29.3	0	2	▲ 100.0	1	0	-	9	7	28.6	0	1	▲ 100.0	10	25	▲ 60.0	25	67	▲ 62.7	13	10	30.0
	6年1月	234	270	▲ 13.3	1	0	-	2	1	100.0	13	25	▲ 48.0	13	12	8.3	27	45	▲ 40.0	30	39	▲ 23.1	13	11	18.2
	6年2月	148	166	▲ 10.8	3	0	-	1	1	0.0	5	9	▲ 44.4	0	3	▲ 100.0	28	17	64.7	18	47	▲ 61.7	16	9	77.8
	6年3月	122	178	▲ 31.5	0	3	▲ 100.0	1	0	-	17	11	54.5	6	3	100.0	15	26	▲ 42.3	18	36	▲ 50.0	13	22	▲ 40.9
	6年4月	115	160	▲ 28.1	0	0	0.0	1	1	0.0	11	17	▲ 35.3	10	8	[25.0]	18	49	[▲ 63.3]	29	26	[11.5]	14	29	[▲ 51.7]
6年5月	126	114	10.5	6	1	500.0	4	0	-	15	11	36.4	2	2	[0.0]	15	10	[50.0]	21	24	[▲ 12.5]	22	2	[1000.0]	
常用	5年6月	91	142	▲ 35.9	2	2	0.0	0	0	0.0	7	19	▲ 63.2	1	2	▲ 50.0	15	33	▲ 54.5	27	24	12.5	15	9	66.7
	5年7月	100	137	▲ 27.0	3	0	-	1	1	0.0	8	17	▲ 52.9	10	3	233.3	26	24	8.3	16	30	▲ 46.7	11	12	▲ 8.3
	5年8月	87	123	▲ 29.3	0	1	▲ 100.0	0	0	0.0	10	9	11.1	5	1	400.0	16	30	▲ 46.7	14	30	▲ 53.3	7	6	16.7
	5年9月	133	128	3.9	0	0	0.0	1	1	0.0	22	13	69.2	2	3	▲ 33.3	42	25	68.0	17	29	▲ 41.4	12	11	9.1
	5年10月	105	126	▲ 16.7	0	1	▲ 100.0	3	1	200.0	12	15	▲ 20.0	11	3	266.7	16	26	▲ 38.5	19	28	▲ 32.1	9	12	▲ 25.0
	5年11月	103	139	▲ 25.9	4	0	-	0	4	▲ 100.0	7	12	▲ 41.7	0	2	▲ 100.0	20	44	▲ 54.5	31	34	▲ 8.8	5	8	▲ 37.5
	5年12月	72	118	▲ 39.0	0	2	▲ 100.0	1	0	-	8	4	100.0	0	0	0.0	8	18	▲ 55.6	17	57	▲ 70.2	12	8	50.0
	6年1月	212	241	▲ 12.0	1	0	-	2	1	100.0	11	18	▲ 38.9	12	12	0.0	21	40	▲ 47.5	27	30	▲ 10.0	8	11	▲ 27.3
	6年2月	142	137	3.6	3	0	-	1	1	0.0	5	6	▲ 16.7	0	3	▲ 100.0	28	14	100.0	14	37	▲ 62.2	14	3	366.7
	6年3月	101	153	▲ 34.0	0	3	▲ 100.0	1	0	-	14	7	100.0	4	1	300.0	13	25	▲ 48.0	10	24	▲ 58.3	12	22	▲ 45.5
	6年4月	95	124	▲ 23.4	0	0	0.0	1	1	0.0	6	12	▲ 50.0	10	8	[25.0]	13	43	[▲ 69.8]	29	26	[11.5]	14	14	[0.0]
6年5月	120	104	15.4	6	1	500.0	4	0	-	11	8	37.5	2	2	[0.0]	15	10	[50.0]	20	23	[▲ 13.0]	22	2	[1000.0]	

※新規学卒者を除く。

※6年度欄は4月から当月までの累計。

（注） 令和6年4月以降については令和5年7月改定の「日本標準産業分類」に基づく区分、令和6年3月以前については平成25年10月改定の「日本標準産業分類」に基づく区分により表章したもの。

令和6年4月以降の対前年同月比については、産業分類改定による影響のある産業について（）で示している。

◎産業別新規求人状況（製造業／一般+パート）

		①全製造業			②食料品・たばこ等			③繊維工業			④木材・木製品			⑤ゴム製品			⑥金属製品			⑦輸送用機械器具			⑧ハードウェア		
		前年度	前年比		前年度	前年比		前年度	前年比		前年度	前年比		前年度	前年比		前年度	前年比		前年度	前年比		前年度	前年比	
一般	令和2年度	744	914	▲ 18.6	283	360	▲ 21.4	21	24	▲ 12.5	43	97	▲ 55.7	33	27	22.2	75	55	36.4	13	22	▲ 40.9	220	272	▲ 19.1
	令和3年度	1,001	744	34.5	314	283	11.0	35	21	66.7	81	43	88.4	55	33	66.7	86	75	14.7	23	13	76.9	307	220	39.5
	令和4年度	947	1,001	▲ 5.4	255	314	▲ 18.8	36	35	2.9	62	81	▲ 23.5	75	55	36.4	84	86	▲ 2.3	26	23	13.0	308	307	0.3
	令和5年度	580	947	▲ 38.8	217	255	▲ 14.9	20	36	▲ 44.4	62	62	0.0	21	75	▲ 72.0	47	84	▲ 44.0	36	26	38.5	117	308	▲ 62.0
	令和6年度	99	108	▲ 8.3	23	35	▲ 34.3	2	5	▲ 60.0	15	9	66.7	2	1	100.0	10	2	400.0	0	10	▲ 100.0	28	26	7.7
常用	令和2年度	658	759	▲ 13.3	231	283	▲ 18.4	21	24	▲ 12.5	43	96	▲ 55.2	33	26	26.9	75	55	36.4	13	22	▲ 40.9	196	206	▲ 4.9
	令和3年度	908	658	38.0	284	231	22.9	35	21	66.7	81	43	88.4	55	33	66.7	86	75	14.7	23	13	76.9	258	196	31.6
	令和4年度	835	908	▲ 8.0	238	284	▲ 16.2	36	35	2.9	62	81	▲ 23.5	75	55	36.4	84	86	▲ 2.3	26	23	13.0	232	258	▲ 10.1
	令和5年度	528	835	▲ 36.8	202	238	▲ 15.1	20	36	▲ 44.4	62	62	0.0	21	75	▲ 72.0	47	84	▲ 44.0	36	26	38.5	90	232	▲ 61.2
	令和6年度	81	100	▲ 19.0	22	35	▲ 37.1	2	5	▲ 60.0	15	9	66.7	2	1	100.0	10	2	400.0	0	10	▲ 100.0	16	23	▲ 30.4
一般	5年6月	31	108	▲ 71.3	20	27	▲ 25.9	1	6	▲ 83.3	2	3	▲ 33.3	2	7	▲ 71.4	3	12	▲ 75.0	0	4	▲ 100.0	3	34	▲ 91.2
	5年7月	63	90	▲ 30.0	24	28	▲ 14.3	0	3	▲ 100.0	5	6	▲ 16.7	3	7	▲ 57.1	4	8	▲ 50.0	2	2	0.0	11	22	▲ 50.0
	5年8月	60	87	▲ 31.0	23	18	27.8	4	3	33.3	5	11	▲ 54.5	1	7	▲ 85.7	3	5	▲ 40.0	10	0	-	14	34	▲ 58.8
	5年9月	46	92	▲ 50.0	27	18	50.0	0	1	▲ 100.0	3	6	▲ 50.0	2	8	▲ 75.0	11	10	10.0	0	4	▲ 100.0	2	31	▲ 93.5
	5年10月	75	73	2.7	26	23	13.0	2	2	0.0	15	1	1400.0	1	6	▲ 83.3	6	7	▲ 14.3	5	4	25.0	15	26	▲ 42.3
	5年11月	33	68	▲ 51.5	12	23	▲ 47.8	3	6	▲ 50.0	0	4	▲ 100.0	0	9	▲ 100.0	1	4	▲ 75.0	1	0	-	8	19	▲ 57.9
	5年12月	21	55	▲ 61.8	10	15	▲ 33.3	0	1	▲ 100.0	3	4	▲ 25.0	2	1	100.0	2	6	▲ 66.7	0	4	▲ 100.0	3	21	▲ 85.7
	6年1月	61	72	▲ 15.3	8	30	▲ 73.3	1	2	▲ 50.0	16	6	166.7	3	6	▲ 50.0	11	9	22.2	3	0	-	14	12	16.7
	6年2月	25	57	▲ 56.1	11	8	37.5	1	4	▲ 75.0	2	4	▲ 50.0	3	8	▲ 62.5	0	5	▲ 100.0	0	2	▲ 100.0	2	20	▲ 90.0
	6年3月	57	45	26.7	21	24	▲ 12.5	3	2	50.0	2	3	▲ 33.3	3	1	200.0	4	4	0.0	5	4	25.0	19	7	171.4
	6年4月	59	57	3.5	13	15	▲ 13.3	0	1	▲ 100.0	9	8	12.5	0	1	▲ 100.0	9	1	800.0	0	0	0.0	12	12	0.0
6年5月	40	51	▲ 21.6	10	20	▲ 50.0	2	4	▲ 50.0	6	1	500.0	2	0	-	1	1	0.0	0	10	▲ 100.0	16	14	14.3	
常用	5年6月	29	88	▲ 67.0	19	20	▲ 5.0	1	6	▲ 83.3	2	3	▲ 33.3	2	7	▲ 71.4	3	12	▲ 75.0	0	4	▲ 100.0	2	26	▲ 92.3
	5年7月	51	86	▲ 40.7	21	24	▲ 12.5	0	3	▲ 100.0	5	6	▲ 16.7	3	7	▲ 57.1	4	8	▲ 50.0	2	2	0.0	7	22	▲ 68.2
	5年8月	55	74	▲ 25.7	21	17	23.5	4	3	33.3	5	11	▲ 54.5	1	7	▲ 85.7	3	5	▲ 40.0	10	0	-	11	22	▲ 50.0
	5年9月	45	83	▲ 45.8	26	18	44.4	0	1	▲ 100.0	3	6	▲ 50.0	2	8	▲ 75.0	11	10	10.0	0	4	▲ 100.0	2	28	▲ 92.9
	5年10月	71	66	7.6	26	20	30.0	2	2	0.0	15	1	1400.0	1	6	▲ 83.3	6	7	▲ 14.3	5	4	25.0	11	22	▲ 50.0
	5年11月	25	62	▲ 59.7	7	23	▲ 69.6	3	6	▲ 50.0	0	4	▲ 100.0	0	9	▲ 100.0	1	4	▲ 75.0	1	0	-	5	13	▲ 61.5
	5年12月	20	40	▲ 50.0	9	15	▲ 40.0	0	1	▲ 100.0	3	4	▲ 25.0	2	1	100.0	2	6	▲ 66.7	0	4	▲ 100.0	3	6	▲ 50.0
	6年1月	59	65	▲ 9.2	8	28	▲ 71.4	1	2	▲ 50.0	16	6	166.7	3	6	▲ 50.0	11	9	22.2	3	0	-	12	12	0.0
	6年2月	25	48	▲ 47.9	11	8	37.5	1	4	▲ 75.0	2	4	▲ 50.0	3	8	▲ 62.5	0	5	▲ 100.0	0	2	▲ 100.0	2	11	▲ 81.8
	6年3月	48	39	23.1	19	24	▲ 20.8	3	2	50.0	2	3	▲ 33.3	3	1	200.0	4	4	0.0	5	4	25.0	12	1	1100.0
	6年4月	49	52	▲ 5.8	12	15	▲ 20.0	0	1	▲ 100.0	9	8	12.5	0	1	▲ 100.0	9	1	800.0	0	0	0.0	8	12	▲ 33.3
6年5月	32	48	▲ 33.3	10	20	▲ 50.0	2	4	▲ 50.0	6	1	500.0	2	0	-	1	1	0.0	0	10	▲ 100.0	8	11	▲ 27.3	

※新規学卒者を除く。

※6年度欄は4月から当月までの累計。

◎産業別新規求人状況（製造業／一般）

		①全製造業			②食料品・たばこ等			③繊維工業			④木材・木製品			⑤ゴム製品			⑥金属製品			⑦輸送用機械器具			⑧ハードウェア		
		前年度	前年度	前年比	前年度	前年度	前年比	前年度	前年度	前年比	前年度	前年度	前年比	前年度	前年度	前年比	前年度	前年度	前年比	前年度	前年度	前年比	前年度	前年度	前年比
一般	令和2年度	535	668	▲ 19.9	151	210	▲ 28.1	12	12	0.0	42	92	▲ 54.3	29	20	45.0	74	55	34.5	13	22	▲ 40.9	167	210	▲ 20.5
	令和3年度	744	535	39.1	196	151	29.8	24	12	100.0	79	42	88.1	50	29	72.4	83	74	12.2	23	13	76.9	212	167	26.9
	令和4年度	712	744	▲ 4.3	154	196	▲ 21.4	29	24	20.8	61	79	▲ 22.8	71	50	42.0	82	83	▲ 1.2	26	23	13.0	213	212	0.5
	令和5年度	417	712	▲ 41.4	108	154	▲ 29.9	13	29	▲ 55.2	60	61	▲ 1.6	21	71	▲ 70.4	46	82	▲ 43.9	36	26	38.5	85	213	▲ 60.1
	令和6年度	73	80	▲ 8.8	11	23	▲ 52.2	2	3	▲ 33.3	13	9	44.4	1	1	0.0	9	2	350.0	0	10	▲ 100.0	24	19	26.3
常用	令和2年度	512	593	▲ 13.7	132	176	▲ 25.0	12	12	0.0	42	91	▲ 53.8	29	20	45.0	74	55	34.5	13	22	▲ 40.9	166	171	▲ 2.9
	令和3年度	740	512	44.5	193	132	46.2	24	12	100.0	79	42	88.1	50	29	72.4	83	74	12.2	23	13	76.9	211	166	27.1
	令和4年度	682	740	▲ 7.8	150	193	▲ 22.3	29	24	20.8	61	79	▲ 22.8	71	50	42.0	82	83	▲ 1.2	26	23	13.0	187	211	▲ 11.4
	令和5年度	404	682	▲ 40.8	100	150	▲ 33.3	13	29	▲ 55.2	60	61	▲ 1.6	21	71	▲ 70.4	46	82	▲ 43.9	36	26	38.5	80	187	▲ 57.2
	令和6年度	64	80	▲ 20.0	10	23	▲ 56.5	2	3	▲ 33.3	13	9	44.4	1	1	0.0	9	2	350.0	0	10	▲ 100.0	16	19	▲ 15.8
一般	5年6月	23	69	▲ 66.7	13	11	18.2	1	6	▲ 83.3	2	3	▲ 33.3	2	5	▲ 60.0	3	12	▲ 75.0	0	4	▲ 100.0	2	20	▲ 90.0
	5年7月	43	71	▲ 39.4	13	18	▲ 27.8	0	1	▲ 100.0	5	6	▲ 16.7	3	7	▲ 57.1	4	8	▲ 50.0	2	2	0.0	7	15	▲ 53.3
	5年8月	46	66	▲ 30.3	14	10	40.0	3	3	0.0	5	11	▲ 54.5	1	6	▲ 83.3	3	5	▲ 40.0	10	0	-	10	22	▲ 54.5
	5年9月	23	70	▲ 67.1	5	11	▲ 54.5	0	1	▲ 100.0	3	5	▲ 40.0	2	8	▲ 75.0	10	10	0.0	0	4	▲ 100.0	2	25	▲ 92.0
	5年10月	59	52	13.5	15	14	7.1	2	1	100.0	15	1	1400.0	1	6	▲ 83.3	6	7	▲ 14.3	5	4	25.0	10	15	▲ 33.3
	5年11月	23	56	▲ 58.9	7	14	▲ 50.0	1	6	▲ 83.3	0	4	▲ 100.0	0	9	▲ 100.0	1	4	▲ 75.0	1	0	-	5	17	▲ 70.6
	5年12月	12	48	▲ 75.0	1	13	▲ 92.3	0	1	▲ 100.0	3	4	▲ 25.0	2	1	100.0	2	6	▲ 66.7	0	4	▲ 100.0	3	16	▲ 81.3
	6年1月	48	47	2.1	2	15	▲ 86.7	1	0	-	15	6	150.0	3	6	▲ 50.0	11	8	37.5	3	0	-	8	10	▲ 20.0
	6年2月	20	48	▲ 58.3	7	4	75.0	0	4	▲ 100.0	2	4	▲ 50.0	3	8	▲ 62.5	0	5	▲ 100.0	0	2	▲ 100.0	2	16	▲ 87.5
	6年3月	40	34	17.6	8	17	▲ 52.9	2	2	0.0	1	3	▲ 66.7	3	1	200.0	4	4	0.0	5	4	25.0	17	3	466.7
	6年4月	48	40	20.0	8	9	▲ 11.1	0	0	0.0	9	8	12.5	0	1	▲ 100.0	8	1	700.0	0	0	0.0	12	8	50.0
6年5月	25	40	▲ 37.5	3	14	▲ 78.6	2	3	▲ 33.3	4	1	300.0	1	0	-	1	1	0.0	0	10	▲ 100.0	12	11	9.1	
常用	5年6月	22	69	▲ 68.1	12	11	9.1	1	6	▲ 83.3	2	3	▲ 33.3	2	5	▲ 60.0	3	12	▲ 75.0	0	4	▲ 100.0	2	20	▲ 90.0
	5年7月	43	69	▲ 37.7	13	16	▲ 18.8	0	1	▲ 100.0	5	6	▲ 16.7	3	7	▲ 57.1	4	8	▲ 50.0	2	2	0.0	7	15	▲ 53.3
	5年8月	45	65	▲ 30.8	13	9	44.4	3	3	0.0	5	11	▲ 54.5	1	6	▲ 83.3	3	5	▲ 40.0	10	0	-	10	22	▲ 54.5
	5年9月	23	70	▲ 67.1	5	11	▲ 54.5	0	1	▲ 100.0	3	5	▲ 40.0	2	8	▲ 75.0	10	10	0.0	0	4	▲ 100.0	2	25	▲ 92.0
	5年10月	59	51	15.7	15	13	15.4	2	1	100.0	15	1	1400.0	1	6	▲ 83.3	6	7	▲ 14.3	5	4	25.0	10	15	▲ 33.3
	5年11月	18	50	▲ 64.0	2	14	▲ 85.7	1	6	▲ 83.3	0	4	▲ 100.0	0	9	▲ 100.0	1	4	▲ 75.0	1	0	-	5	11	▲ 54.5
	5年12月	12	36	▲ 66.7	1	13	▲ 92.3	0	1	▲ 100.0	3	4	▲ 25.0	2	1	100.0	2	6	▲ 66.7	0	4	▲ 100.0	3	4	▲ 25.0
	6年1月	48	47	2.1	2	15	▲ 86.7	1	0	-	15	6	150.0	3	6	▲ 50.0	11	8	37.5	3	0	-	8	10	▲ 20.0
	6年2月	20	42	▲ 52.4	7	4	75.0	0	4	▲ 100.0	2	4	▲ 50.0	3	8	▲ 62.5	0	5	▲ 100.0	0	2	▲ 100.0	2	10	▲ 80.0
	6年3月	34	32	6.3	7	17	▲ 58.8	2	2	0.0	1	3	▲ 66.7	3	1	200.0	4	4	0.0	5	4	25.0	12	1	1100.0
	6年4月	43	40	7.5	7	9	▲ 22.2	0	0	0.0	9	8	12.5	0	1	▲ 100.0	8	1	700.0	0	0	0.0	8	8	0.0
6年5月	21	40	▲ 47.5	3	14	▲ 78.6	2	3	▲ 33.3	4	1	300.0	1	0	-	1	1	0.0	0	10	▲ 100.0	8	11	▲ 27.3	

※新規学卒者を除く。

※6年度欄は4月から当月までの累計。

◎産業別新規求人状況（製造業／パート）

		①全製造業			②食料品・たばこ等			③繊維工業			④木材・木製品			⑤ゴム製品			⑥金属製品			⑦輸送用機械器具			⑧ハードウェア		
		前年度	前年度	前年比	前年度	前年度	前年比	前年度	前年度	前年比	前年度	前年度	前年比	前年度	前年度	前年比	前年度	前年度	前年比	前年度	前年度	前年比	前年度	前年度	前年比
一般	令和2年度	209	246	▲ 15.0	132	150	▲ 12.0	9	12	▲ 25.0	1	5	▲ 80.0	4	7	▲ 42.9	1	0	-	0	0	0.0	53	62	▲ 14.5
	令和3年度	257	209	23.0	118	132	▲ 10.6	11	9	22.2	2	1	100.0	5	4	25.0	3	1	200.0	0	0	0.0	95	53	79.2
	令和4年度	235	257	▲ 8.6	101	118	▲ 14.4	7	11	▲ 36.4	1	2	▲ 50.0	4	5	▲ 20.0	2	3	▲ 33.3	0	0	0.0	95	95	0.0
	令和5年度	163	235	▲ 30.6	109	101	7.9	7	7	0.0	2	1	100.0	0	4	▲ 100.0	1	2	▲ 50.0	0	0	0.0	32	95	▲ 66.3
	令和6年度	26	28	▲ 7.1	12	12	0.0	0	2	▲ 100.0	2	0	-	1	0	-	1	0	-	0	0	0.0	4	7	▲ 42.9
常用	令和2年度	146	166	▲ 12.0	99	107	▲ 7.5	9	12	▲ 25.0	1	5	▲ 80.0	4	6	▲ 33.3	1	0	-	0	0	0.0	30	35	▲ 14.3
	令和3年度	168	146	15.1	91	99	▲ 8.1	11	9	22.2	2	1	100.0	5	4	25.0	3	1	200.0	0	0	0.0	47	30	56.7
	令和4年度	153	168	▲ 8.9	88	91	▲ 3.3	7	11	▲ 36.4	1	2	▲ 50.0	4	5	▲ 20.0	2	3	▲ 33.3	0	0	0.0	45	47	▲ 4.3
	令和5年度	124	153	▲ 19.0	102	88	15.9	7	7	0.0	2	1	100.0	0	4	▲ 100.0	1	2	▲ 50.0	0	0	0.0	10	45	▲ 77.8
	令和6年度	17	20	▲ 15.0	12	12	0.0	0	2	▲ 100.0	2	0	-	1	0	-	1	0	-	0	0	0.0	0	4	▲ 100.0
一般	5年6月	8	39	▲ 79.5	7	16	▲ 56.3	0	0	0.0	0	0	0.0	0	2	▲ 100.0	0	0	0.0	0	0	0.0	1	14	▲ 92.9
	5年7月	20	19	5.3	11	10	10.0	0	2	▲ 100.0	0	0	0.0	0	0	0.0	0	0	0.0	0	0	0.0	4	7	▲ 42.9
	5年8月	14	21	▲ 33.3	9	8	12.5	1	0	-	0	0	0.0	0	1	▲ 100.0	0	0	0.0	0	0	0.0	4	12	▲ 66.7
	5年9月	23	22	4.5	22	7	214.3	0	0	0.0	0	1	▲ 100.0	0	0	0.0	1	0	-	0	0	0.0	0	6	▲ 100.0
	5年10月	16	21	▲ 23.8	11	9	22.2	0	1	▲ 100.0	0	0	0.0	0	0	0.0	0	0	0.0	0	0	0.0	5	11	▲ 54.5
	5年11月	10	12	▲ 16.7	5	9	▲ 44.4	2	0	-	0	0	0.0	0	0	0.0	0	0	0.0	0	0	0.0	3	2	50.0
	5年12月	9	7	28.6	9	2	350.0	0	0	0.0	0	0	0.0	0	0	0.0	0	0	0.0	0	0	0.0	0	5	▲ 100.0
	6年1月	13	25	▲ 48.0	6	15	▲ 60.0	0	2	▲ 100.0	1	0	-	0	0	0.0	0	1	▲ 100.0	0	0	0.0	6	2	200.0
	6年2月	5	9	▲ 44.4	4	4	0.0	1	0	-	0	0	0.0	0	0	0.0	0	0	0.0	0	0	0.0	0	4	▲ 100.0
	6年3月	17	11	54.5	13	7	85.7	1	0	-	1	0	-	0	0	0.0	0	0	0.0	0	0	0.0	2	4	▲ 50.0
	6年4月	11	17	▲ 35.3	5	6	▲ 16.7	0	1	▲ 100.0	0	0	0.0	0	0	0.0	1	0	-	0	0	0.0	0	4	▲ 100.0
	6年5月	15	11	36.4	7	6	16.7	0	1	▲ 100.0	2	0	-	1	0	-	0	0	0.0	0	0	0.0	4	3	33.3
常用	5年6月	7	19	▲ 63.2	7	9	▲ 22.2	0	0	0.0	0	0	0.0	0	2	▲ 100.0	0	0	0.0	0	0	0.0	0	6	▲ 100.0
	5年7月	8	17	▲ 52.9	8	8	0.0	0	2	▲ 100.0	0	0	0.0	0	0	0.0	0	0	0.0	0	0	0.0	0	7	▲ 100.0
	5年8月	10	9	11.1	8	8	0.0	1	0	-	0	0	0.0	0	1	▲ 100.0	0	0	0.0	0	0	0.0	1	0	-
	5年9月	22	13	69.2	21	7	200.0	0	0	0.0	0	1	▲ 100.0	0	0	0.0	1	0	-	0	0	0.0	0	3	▲ 100.0
	5年10月	12	15	▲ 20.0	11	7	57.1	0	1	▲ 100.0	0	0	0.0	0	0	0.0	0	0	0.0	0	0	0.0	1	7	▲ 85.7
	5年11月	7	12	▲ 41.7	5	9	▲ 44.4	2	0	-	0	0	0.0	0	0	0.0	0	0	0.0	0	0	0.0	0	2	▲ 100.0
	5年12月	8	4	100.0	8	2	300.0	0	0	0.0	0	0	0.0	0	0	0.0	0	0	0.0	0	0	0.0	0	2	▲ 100.0
	6年1月	11	18	▲ 38.9	6	13	▲ 53.8	0	2	▲ 100.0	1	0	-	0	0	0.0	0	1	▲ 100.0	0	0	0.0	4	2	100.0
	6年2月	5	6	▲ 16.7	4	4	0.0	1	0	-	0	0	0.0	0	0	0.0	0	0	0.0	0	0	0.0	0	1	▲ 100.0
	6年3月	14	7	100.0	12	7	71.4	1	0	-	1	0	-	0	0	0.0	0	0	0.0	0	0	0.0	0	0	0.0
	6年4月	6	12	▲ 50.0	5	6	▲ 16.7	0	1	▲ 100.0	0	0	0.0	0	0	0.0	1	0	-	0	0	0.0	0	4	▲ 100.0
	6年5月	11	8	37.5	7	6	16.7	0	1	▲ 100.0	2	0	-	1	0	-	0	0	0.0	0	0	0.0	0	0	0.0

※新規学卒者を除く。

※6年度欄は4月から当月までの累計。

◎ 障害者の職業紹介状況

	①新規求職申込件数				②就職件数				③新規登録者数				④登録者数（5月末現在）				⑤有効求職者数（5月末現在）				⑥就業中の者（5月末現在）				⑦保留中の者（5月末現在）			
	（総数）	身体	知的	精神	（総数）	身体	知的	精神	（総数）	身体	知的	精神	（総数）	身体	知的	精神	（総数）	身体	知的	精神	（総数）	身体	知的	精神	（総数）	身体	知的	精神
令和2年度	98	30	6	48	75	14	10	42	48	16	4	19	626	202	156	228	131	35	17	67	393	140	129	104	102	27	10	57
令和3年度	149	29	28	79	81	16	17	41	64	9	13	34	617	176	158	241	123	21	18	74	435	141	136	133	59	14	4	34
令和4年度	154	33	22	84	88	16	11	53	56	11	12	29	619	178	162	242	132	25	16	85	457	144	143	143	30	9	3	14
令和5年度	164	34	29	86	90	16	14	51	67	15	8	35	634	177	159	257	127	29	24	66	466	140	129	164	41	8	6	27
令和6年度	18	6	1	11	10	2	2	4	4	1	0	3	640	179	160	260	131	32	23	70	469	138	131	165	40	9	6	25
5年6月	13	2	2	8	5	0	1	4	5	1	0	3	633	182	162	249	149	29	20	92	454	143	138	145	30	10	4	12
5年7月	12	4	2	5	7	4	0	3	4	2	0	1	636	183	162	250	154	30	22	93	451	143	136	144	31	10	4	13
5年8月	11	2	1	7	6	0	0	6	8	1	0	6	643	184	161	256	157	31	22	94	455	143	135	149	31	10	4	13
5年9月	16	4	2	9	0	0	0	0	9	3	1	4	650	186	162	259	171	34	24	102	447	141	134	144	32	11	4	13
5年10月	16	2	2	11	10	1	2	6	5	1	0	3	631	182	156	254	160	32	22	96	441	140	130	143	30	10	4	15
5年11月	17	3	2	11	6	2	0	3	6	1	1	4	639	183	157	259	170	33	24	103	441	140	129	143	28	10	4	13
5年12月	6	2	1	3	11	2	1	6	2	2	0	0	634	183	156	256	123	26	18	73	452	142	129	149	59	15	9	34
6年1月	18	5	2	9	7	1	0	5	9	2	1	5	642	184	157	261	134	30	20	77	449	139	128	150	59	15	9	34
6年2月	12	3	3	4	7	1	2	4	5	0	2	1	647	184	160	261	134	31	21	73	454	138	130	154	59	15	9	34
6年3月	16	2	7	5	18	4	3	8	8	1	3	4	634	177	159	257	127	29	24	66	466	140	129	164	41	8	6	27
6年4月	10	5	1	4	7	0	1	4	2	1	0	1	636	178	160	257	127	33	24	64	469	136	130	168	40	9	6	25
6年5月	8	1	0	7	3	2	1	0	2	0	0	2	640	179	160	260	131	32	23	70	469	138	131	165	40	9	6	25

※総数欄にはその他の障害等を含む。

※6年度欄は4月から当月までの累計。但し④～⑦は当月末現在となる。

◎ 新規学卒者の職業紹介状況

	中学校								
	①卒業 予定者数	②求職 者数	③求人数		④就職者数			⑤就職率	
			県内	県外	県内	県外			
31年3月卒	659	0	0	0	0	0	0	0	0.0
02年3月卒	578	0	0	0	0	0	0	0	0.0
03年3月卒	585	0	0	0	0	0	0	0	0.0
04年3月卒	556	0	0	0	0	0	0	0	0.0
05年3月卒	606	0	0	0	0	0	0	0	0.0
06年3月卒	558	0	0	0	0	0	0	0	0.0

※卒業予定者数は各年5月の求職動向調査結果による。 ※各年6月末までの取扱い。令和6年3月卒は当月までの取扱い。

	高等学校							
	①卒業 予定者数	②求職 者数	③求人数	④就職者数			⑤就職率	
				管内	管外	県外		
31年3月卒	624	210	298	210	93	45	72	100.0
02年3月卒	578	204	263	204	78	52	74	100.0
03年3月卒	608	176	250	176	86	52	38	100.0
04年3月卒	534	183	285	183	91	44	48	100.0
05年3月卒	464	133	263	133	63	33	37	100.0
06年3月卒	479	137	245	137	50	43	44	100.0

※卒業予定者数は各年5月の求職動向調査結果による。 ※各年6月末までの取扱い。令和6年3月卒は当月までの取扱い。

◎雇用保険取扱状況 1

	①事業所関係									②被保険者関係								
	新規適用事業所数			廃止事業所数			月末事業所数			資格取得者数			資格喪失者数			月末被保険者数		
		前年度	前年比		前年度	前年比	(5月末現在)	前年度	前年比		前年度	前年比		前年度	前年比	(5月末現在)	前年度	前年比
令和2年度	30	39	▲ 23.1	54	40	35.0	1,497	1,520	▲ 1.5	2,950	3,213	▲ 8.2	3,279	3,336	▲ 1.7	18,074	18,465	▲ 2.1
令和3年度	19	30	▲ 36.7	41	54	▲ 24.1	1,478	1,497	▲ 1.3	2,575	2,950	▲ 12.7	3,047	3,279	▲ 7.1	17,616	18,074	▲ 2.5
令和4年度	28	19	47.4	68	41	65.9	1,438	1,478	▲ 2.7	2,764	2,575	7.3	3,012	3,047	▲ 1.1	17,376	17,616	▲ 1.4
令和5年度	37	28	32.1	51	68	▲ 25.0	1,425	1,438	▲ 0.9	2,561	2,764	▲ 7.3	2,951	3,012	▲ 2.0	16,958	17,376	▲ 2.4
令和6年度	8	12	▲ 33.3	13	11	18.2	1,421	1,440	▲ 1.3	855	906	▲ 5.6	732	712	2.8	17,021	17,567	▲ 3.1
5年6月	3	2	50.0	4	9	▲ 55.6	1,439	1,476	▲ 2.5	209	283	▲ 26.1	210	230	▲ 8.7	17,561	17,795	▲ 1.3
5年7月	3	0	-	3	2	50.0	1,439	1,474	▲ 2.4	211	183	15.3	178	172	3.5	17,589	17,806	▲ 1.2
5年8月	2	1	100.0	2	3	▲ 33.3	1,439	1,472	▲ 2.2	174	184	▲ 5.4	156	205	▲ 23.9	17,606	17,773	▲ 0.9
5年9月	3	1	200.0	12	14	▲ 14.3	1,430	1,459	▲ 2.0	153	184	▲ 16.8	170	182	▲ 6.6	17,581	17,775	▲ 1.1
5年10月	1	1	0.0	3	3	0.0	1,428	1,457	▲ 2.0	171	179	▲ 4.5	326	207	57.5	17,427	17,780	▲ 2.0
5年11月	1	1	0.0	3	2	50.0	1,426	1,456	▲ 2.1	181	160	13.1	217	151	43.7	17,392	17,790	▲ 2.2
5年12月	2	3	▲ 33.3	0	7	▲ 100.0	1,428	1,452	▲ 1.7	144	171	▲ 15.8	146	193	▲ 24.4	17,388	17,767	▲ 2.1
6年1月	5	1	400.0	7	4	75.0	1,427	1,449	▲ 1.5	137	129	6.2	298	273	9.2	17,226	17,624	▲ 2.3
6年2月	2	1	100.0	2	3	▲ 33.3	1,427	1,447	▲ 1.4	144	186	▲ 22.6	303	363	▲ 16.5	17,067	17,456	▲ 2.2
6年3月	3	0	-	4	9	▲ 55.6	1,425	1,438	▲ 0.9	131	145	▲ 9.7	235	225	4.4	16,958	17,376	▲ 2.4
6年4月	5	5	0.0	12	4	200.0	1,417	1,439	▲ 1.5	460	430	7.0	548	508	7.9	16,809	17,295	▲ 2.8
6年5月	3	7	▲ 57.1	1	7	▲ 85.7	1,421	1,440	▲ 1.3	395	476	▲ 17.0	184	204	▲ 9.8	17,021	17,567	▲ 3.1

	③求職者給付（一般）						④求職者給付（高年齢者）						⑤求職者給付（特例一時金）					
	受給資格決定件数			受給者実人員			受給資格決定件数			受給者数			受給資格決定件数			受給者数		
		前年度	前年比	(5月末現在)	前年度	前年比		前年度	前年比		前年度	前年比		前年度	前年比		前年度	前年比
令和2年度	993	1,034	▲ 4.0	243	276	▲ 12.0	288	254	13.4	285	246	15.9	327	344	▲ 4.9	324	339	▲ 4.4
令和3年度	999	993	0.6	270	243	11.1	335	288	16.3	336	285	17.9	321	327	▲ 1.8	313	324	▲ 3.4
令和4年度	952	999	▲ 4.7	259	270	▲ 4.1	358	335	6.9	358	336	6.5	275	321	▲ 14.3	281	313	▲ 10.2
令和5年度	1,039	952	9.1	313	259	20.8	324	358	▲ 9.5	323	358	▲ 9.8	270	275	▲ 1.8	267	281	▲ 5.0
令和6年度	236	224	5.4	337	237	42.2	98	81	21.0	99	82	20.7	18	17	5.9	26	21	23.8
5年6月	115	71	62.0	292	323	▲ 9.6	27	24	12.5	28	33	▲ 15.2	2	2	0.0	5	2	150.0
5年7月	66	69	▲ 4.3	321	302	6.3	20	22	▲ 9.1	22	17	29.4	0	0	0.0	1	2	▲ 50.0
5年8月	65	74	▲ 12.2	305	323	▲ 5.6	15	23	▲ 34.8	12	27	▲ 55.6	1	1	0.0	0	1	▲ 100.0
5年9月	66	72	▲ 8.3	297	276	7.6	15	21	▲ 28.6	16	23	▲ 30.4	0	0	0.0	1	0	-
5年10月	160	74	116.2	370	274	35.0	35	18	94.4	28	16	75.0	1	1	0.0	0	1	▲ 100.0
5年11月	70	70	0.0	356	265	34.3	23	20	15.0	28	23	21.7	2	3	▲ 33.3	1	0	-
5年12月	58	61	▲ 4.9	319	266	19.9	27	31	▲ 12.9	16	29	▲ 44.8	4	5	▲ 20.0	2	3	▲ 33.3
6年1月	73	70	4.3	319	275	16.0	36	32	12.5	33	26	26.9	1	2	▲ 50.0	4	5	▲ 20.0
6年2月	72	57	26.3	324	223	45.3	17	19	▲ 10.5	26	22	18.2	171	184	▲ 7.1	1	3	▲ 66.7
6年3月	70	87	▲ 19.5	313	259	20.8	28	23	21.7	32	24	33.3	71	59	20.3	231	233	▲ 0.9
6年4月	123	114	7.9	316	246	28.5	58	37	56.8	45	29	55.2	16	13	23.1	9	8	12.5
6年5月	113	110	2.7	337	237	42.2	40	44	▲ 9.1	54	53	1.9	2	4	▲ 50.0	17	13	30.8

※短時間を含む。

※6年度欄は4月から当月までの累計。

◎雇用保険取扱状況 2

	①再就職手当						②常用就職支度金						③高年齢雇用継続給付					
	支給人員			支給金額			支給人員			支給金額			受給者実人員			支給金額		
	前年度	前年比		前年度	前年比		前年度	前年比		前年度	前年比		前年度	前年比		前年度	前年比	
令和2年度	310	393	▲ 21.1	114,143,966	140,229,143	▲ 18.6	0	4	▲ 100.0	1,838	450,032	▲ 99.6	1,489	1,418	5.0	34,457,066	31,542,576	9.2
令和3年度	346	310	11.6	121,062,861	114,143,966	6.1	0	0	0.0	0	1,838	▲ 100.0	1,452	1,489	▲ 2.5	33,166,065	34,457,066	▲ 3.7
令和4年度	330	346	▲ 4.6	118,035,064	121,062,861	▲ 2.5	0	0	0.0	0	0	0.0	1,370	1,452	▲ 5.6	32,328,801	33,166,065	▲ 2.5
令和5年度	355	330	7.6	147,147,031	118,035,064	24.7	1	0	-	56,484	0	-	1,292	1,370	▲ 5.7	30,647,158	32,328,801	▲ 5.2
令和6年度	104	39	166.7	42,934,937	16,078,589	167.0	2	0	-	247,884	0	#DIV/0!	223	190	17.4	4,935,169	4,627,930	6.6
5年6月	47	31	51.6	18,934,105	10,785,348	75.6	0	0	0.0	0	0	0.0	118	123	▲ 4.1	2,978,872	3,005,823	▲ 0.9
5年7月	39	44	▲ 11.4	14,546,368	14,348,400	1.4	0	0	0.0	0	0	0.0	104	131	▲ 20.6	2,183,404	3,039,503	▲ 28.2
5年8月	19	26	▲ 26.9	6,414,246	8,175,162	▲ 21.5	0	0	0.0	0	0	0.0	139	114	21.9	3,463,136	2,778,042	24.7
5年9月	39	29	34.5	12,878,277	10,965,076	17.4	0	0	0.0	0	0	0.0	96	117	▲ 17.9	2,187,448	2,668,624	▲ 18.0
5年10月	15	40	▲ 62.5	4,823,456	14,663,988	▲ 67.1	0	0	0.0	0	0	0.0	115	104	10.6	2,953,697	2,570,986	14.9
5年11月	31	19	63.2	11,963,555	7,427,778	61.1	0	0	0.0	0	0	0.0	106	123	▲ 13.8	2,478,251	2,866,800	▲ 13.6
5年12月	44	30	46.7	20,565,667	10,109,414	103.4	0	0	0.0	0	0	0.0	117	104	12.5	2,858,670	2,584,751	10.6
6年1月	42	31	35.5	22,929,904	10,784,131	112.6	0	0	0.0	0	0	0.0	97	110	▲ 11.8	2,104,070	2,541,486	▲ 17.2
6年2月	25	15	66.7	10,731,078	4,691,948	128.7	0	0	0.0	0	0	0.0	118	113	4.4	2,719,752	2,613,020	4.1
6年3月	15	24	▲ 37.5	7,281,786	8,994,337	▲ 19.0	1	0	-	56,484	0	-	92	110	▲ 16.4	2,091,928	2,492,533	▲ 16.1
6年4月	30	10	200.0	10,832,433	5,736,630	88.8	1	0	-	111,204	0	-	129	83	55.4	2,728,997	2,033,363	34.2
6年5月	74	29	155.2	32,102,504	10,341,959	210.4	1	0	-	136,680	0	-	94	107	▲ 12.1	2,206,172	2,594,567	▲ 15.0

	④育児休業給付						⑤育児休業給付（職場復帰給付金）						⑥教育訓練給付					
	受給者実人員			支給金額			受給者数			支給金額			受給者数			支給金額		
	前年度	前年比		前年度	前年比		前年度	前年比		前年度	前年比		前年度	前年比		前年度	前年比	
令和2年度	1,325	1,165	13.7	130,601,291	119,448,264	9.3	0	0	0.0	0	0	0.0	51	32	59.4	1,499,711	1,160,271	29.3
令和3年度	1,224	1,325	▲ 7.6	127,856,020	130,601,291	▲ 2.1	0	0	0.0	0	0	0.0	61	51	19.6	1,639,599	1,499,711	9.3
令和4年度	1,117	1,224	▲ 8.7	116,998,053	127,856,020	▲ 8.5	0	0	0.0	0	0	0.0	55	61	▲ 9.8	1,623,887	1,639,599	▲ 1.0
令和5年度	1,079	1,117	▲ 3.4	114,851,752	116,998,053	▲ 1.8	0	0	0.0	0	0	0.0	36	55	▲ 34.5	1,059,496	1,623,887	▲ 34.8
令和6年度	229	170	34.7	24,741,197	17,084,786	44.8	0	0	0.0	0	0	0.0	8	3	166.7	243,323	106,043	129.5
5年6月	80	97	▲ 17.5	8,104,173	10,203,878	▲ 20.6	0	0	0.0	0	0	0.0	3	6	▲ 50.0	50,600	274,848	▲ 81.6
5年7月	82	104	▲ 21.2	8,643,643	11,020,672	▲ 21.6	0	0	0.0	0	0	0.0	3	9	▲ 66.7	100,787	230,152	▲ 56.2
5年8月	73	85	▲ 14.1	7,801,494	9,556,110	▲ 18.4	0	0	0.0	0	0	0.0	3	1	200.0	90,883	5,800	1,466.9
5年9月	86	84	2.4	8,822,614	9,419,301	▲ 6.3	0	0	0.0	0	0	0.0	1	10	▲ 90.0	25,786	229,319	▲ 88.8
5年10月	104	85	22.4	11,510,546	8,891,907	29.4	0	0	0.0	0	0	0.0	6	4	50.0	143,958	132,720	8.5
5年11月	85	88	▲ 3.4	8,378,696	9,167,416	▲ 8.6	0	0	0.0	0	0	0.0	4	4	0.0	122,208	133,694	▲ 8.6
5年12月	106	86	23.3	11,532,479	8,044,632	43.4	0	0	0.0	0	0	0.0	6	4	50.0	130,115	99,704	30.5
6年1月	81	95	▲ 14.7	9,495,179	9,959,280	▲ 4.7	0	0	0.0	0	0	0.0	4	2	100.0	231,298	26,419	775.5
6年2月	94	73	28.8	9,632,393	7,405,226	30.1	0	0	0.0	0	0	0.0	1	0	-	20,149	0	-
6年3月	118	91	29.7	13,845,749	9,835,594	40.8	0	0	0.0	0	0	0.0	2	1	100.0	37,669	17,520	115.0
6年4月	104	72	44.4	10,307,221	7,103,637	45.1	0	0	0.0	0	0	0.0	4	0	-	128,362	0	-
6年5月	125	98	27.6	14,433,976	9,981,149	44.6	0	0	0.0	0	0	0.0	4	3	33.3	114,961	106,043	8.4

※6年度欄は4月から当月までの累計。

◎雇用保険取扱状況 3

	①一般求職者給付			②特例一時金			③高年齢求職者給付		
	支給金額	前年度	前年比	支給金額	前年度	前年比	支給金額	前年度	前年比
令和2年度	463,839,343	355,379,728	30.5	73,172,345	76,169,496	▲ 3.9	61,438,921	52,123,817	17.9
令和3年度	394,998,785	463,839,343	▲ 14.8	68,407,853	73,172,345	▲ 6.5	72,090,542	61,438,921	17.3
令和4年度	378,621,018	394,998,785	▲ 4.1	62,419,924	68,407,853	▲ 8.8	80,957,550	72,090,542	12.3
令和5年度	446,369,585	378,621,018	17.9	60,705,200	62,419,924	▲ 2.7	70,476,586	80,957,550	▲ 12.9
令和6年度	77,427,508	57,765,233	34.0	6,393,560	5,091,600	25.6	22,118,800	18,023,276	22.7
5年6月	33,484,883	37,652,841	▲ 11.1	1,137,880	474,400	139.9	6,323,300	7,832,570	▲ 19.3
5年7月	35,631,375	31,316,275	13.8	194,440	439,755	▲ 55.8	4,681,860	3,427,150	36.6
5年8月	39,948,437	41,307,137	▲ 3.3	0	237,240	▲ 100.0	2,819,250	6,601,650	▲ 57.3
5年9月	35,093,785	34,306,952	2.3	160,000	0	-	2,818,930	5,716,000	▲ 50.7
5年10月	41,608,127	28,757,132	44.7	0	241,720	▲ 100.0	5,999,650	3,751,450	59.9
5年11月	46,358,368	30,291,560	53.0	249,520	0	-	5,819,996	4,892,700	19.0
5年12月	34,478,319	30,539,982	12.9	441,200	576,480	▲ 23.5	3,643,250	6,623,630	▲ 45.0
6年1月	42,074,031	33,354,445	26.1	874,760	1,041,080	▲ 16.0	7,418,110	5,603,820	32.4
6年2月	39,705,028	24,705,013	60.7	240,600	546,249	▲ 56.0	5,891,690	5,003,320	17.8
6年3月	40,221,999	31,222,961	28.8	52,315,200	51,578,360	1.4	7,037,274	4,932,320	42.7
6年4月	34,160,486	29,106,820	17.4	2,079,240	1,753,280	18.6	9,778,810	5,863,876	66.8
6年5月	43,267,022	28,658,413	51.0	4,314,320	3,338,320	29.2	12,339,990	12,159,400	1.5

※6年度欄は4月から当月までの累計。