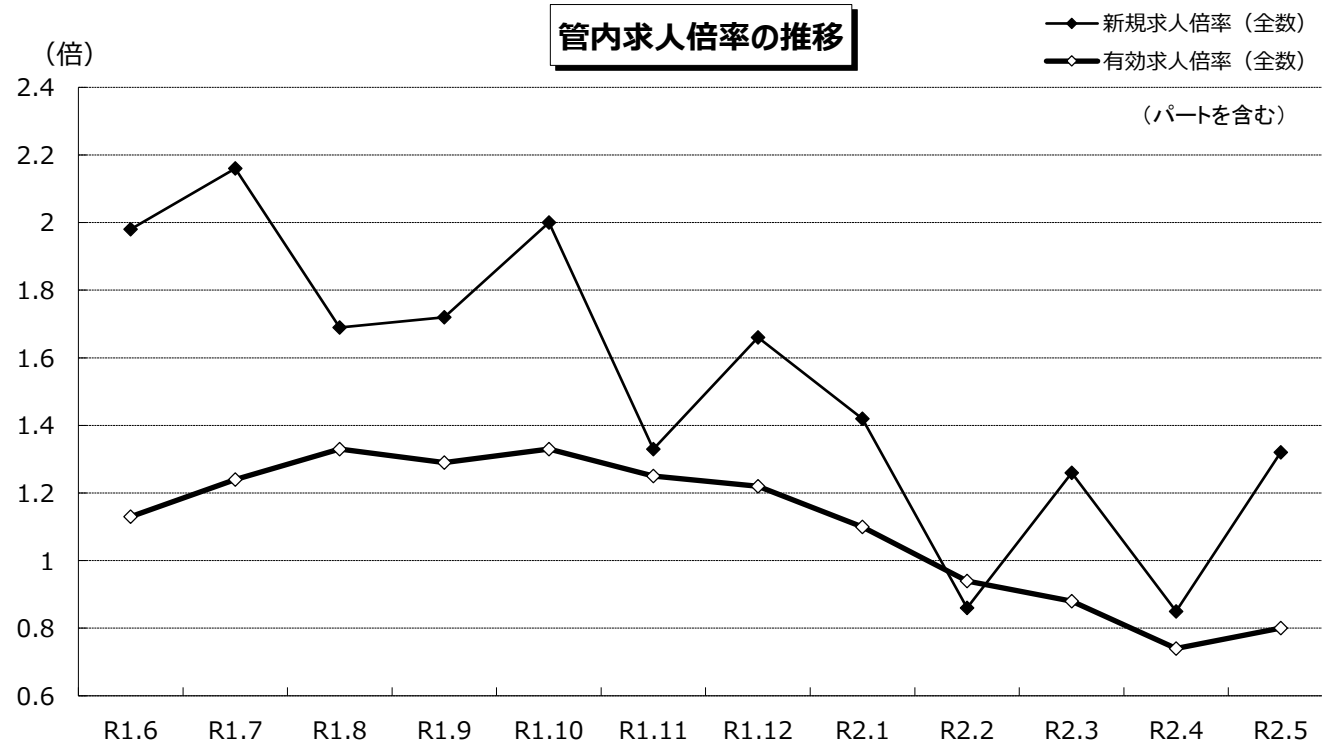


雇用のうごき

令和2年5月



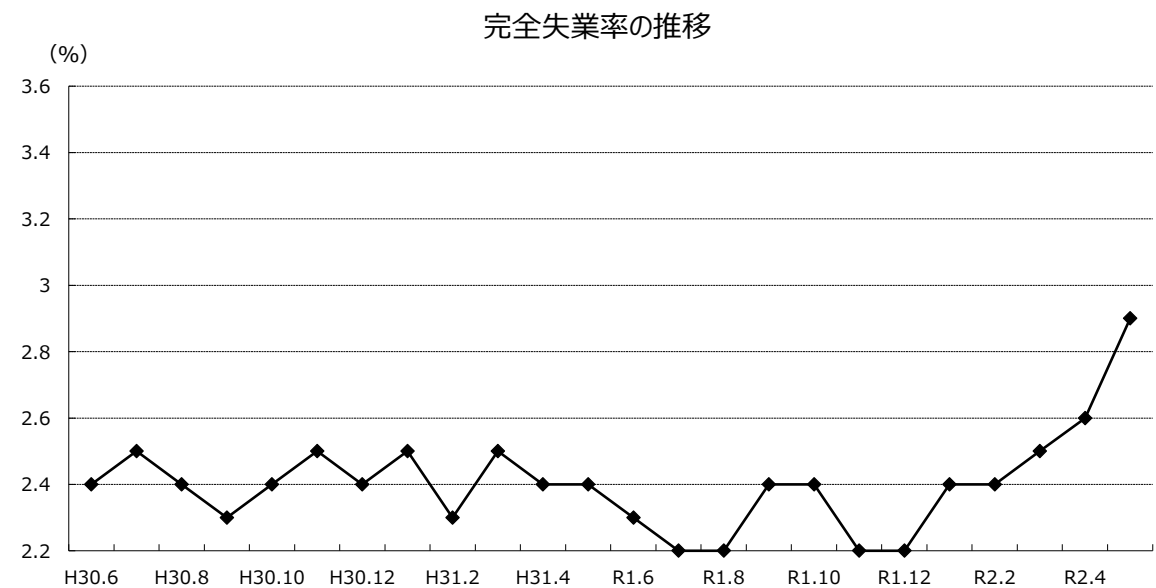
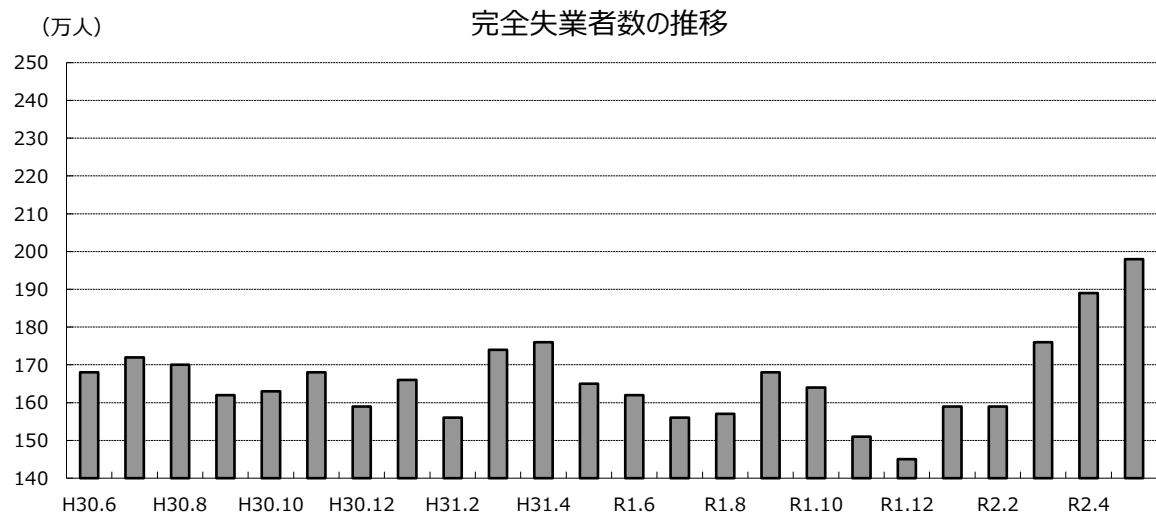
| | ページ |
|------------------|-------|
| ◎ 雇用失業指標(全国) | 1 |
| ◎ 全国・東北各県の有効求人倍率 | 2 |
| ◎ 職業紹介状況 | 3~5 |
| ◎ 職業紹介状況 (中高年齢者) | 6~8 |
| ◎ 産業別新規求人状況 | 9~14 |
| ◎ 障害者の職業紹介状況 | 15 |
| ◎ 出稼者の職業紹介状況 | 15 |
| ◎ 新規学卒者の職業紹介状況 | 15 |
| ◎ 雇用保険取扱状況 | 16~18 |

◎雇用失業指標（全国）

| 年月 | 完全失業者数 | | 就業者数 | | 完全失業率 (%) |
|--------|--------|--------|-------|-------|--------------|
| | (万人) | 前年比 | (万人) | 前年比 | |
| 平成23年度 | 283 | ▲ 9.3 | 6,013 | 0.5 | 4.5 |
| 平成24年度 | 280 | ▲ 1.1 | 6,246 | 3.9 | 4.3 |
| 平成25年度 | 256 | ▲ 8.6 | 6,322 | 1.2 | 3.9 |
| 平成26年度 | 233 | ▲ 9.0 | 6,360 | 0.6 | 3.6 |
| 平成27年度 | 218 | ▲ 6.4 | 6,388 | 0.4 | 3.3 |
| 平成28年度 | 202 | ▲ 7.3 | 6,460 | 1.1 | 3.0 |
| 平成29年度 | 183 | ▲ 9.4 | 6,566 | 1.6 | 2.7 |
| 平成30年度 | 166 | ▲ 9.3 | 6,681 | 1.8 | 2.4 |
| 平成31年度 | 162 | ▲ 2.4 | 6,733 | 0.8 | 2.3 |
| 30年4月 | 180 | ▲ 8.6 | 6,671 | 2.6 | 2.5 |
| 30年5月 | 158 | ▲ 24.8 | 6,698 | 2.3 | 2.2 |
| 30年6月 | 168 | ▲ 12.5 | 6,687 | 1.6 | 2.4 |
| 30年7月 | 172 | ▲ 9.9 | 6,660 | 1.5 | 2.5 |
| 30年8月 | 170 | ▲ 10.1 | 6,682 | 1.7 | 2.4 |
| 30年9月 | 162 | ▲ 14.7 | 6,715 | 1.8 | 2.3 |
| 30年10月 | 163 | ▲ 9.9 | 6,725 | 2.2 | 2.4 |
| 30年11月 | 168 | ▲ 5.6 | 6,709 | 2.4 | 2.5 |
| 30年12月 | 159 | ▲ 8.6 | 6,656 | 1.7 | 2.4 |
| 31年1月 | 166 | 4.4 | 6,628 | 1.0 | 2.5 |
| 31年2月 | 156 | ▲ 6.0 | 6,656 | 1.2 | 2.3 |
| 31年3月 | 174 | 0.6 | 6,687 | 1.0 | 2.5 |
| 31年4月 | 176 | ▲ 2.2 | 6,708 | 0.6 | 2.4 |
| 1年5月 | 165 | 4.4 | 6,732 | 0.5 | 2.4 |
| 1年6月 | 162 | ▲ 3.6 | 6,747 | 0.9 | 2.3 |
| 1年7月 | 156 | ▲ 9.3 | 6,731 | 1.1 | 2.2 |
| 1年8月 | 157 | ▲ 7.6 | 6,751 | 1.0 | 2.2 |
| 1年9月 | 168 | 3.7 | 6,768 | 0.8 | 2.4 |
| 1年10月 | 164 | 0.6 | 6,787 | 0.9 | 2.4 |
| 1年11月 | 151 | ▲ 10.1 | 6,762 | 0.8 | 2.2 |
| 1年12月 | 145 | ▲ 8.8 | 6,737 | 1.2 | 2.2 |
| 2年1月 | 159 | ▲ 4.2 | 6,687 | 0.9 | 2.4 |
| 2年2月 | 159 | 1.9 | 6,691 | 0.5 | 2.4 |
| 2年3月 | 176 | 1.1 | 6,700 | 0.2 | 2.5 |
| 2年4月 | 189 | 7.4 | 6,628 | ▲ 1.2 | 2.6 |
| 2年5月 | 198 | 20.0 | 6,656 | ▲ 1.1 | 2.9 |

※資料出所：総務省統計局「労働力調査」

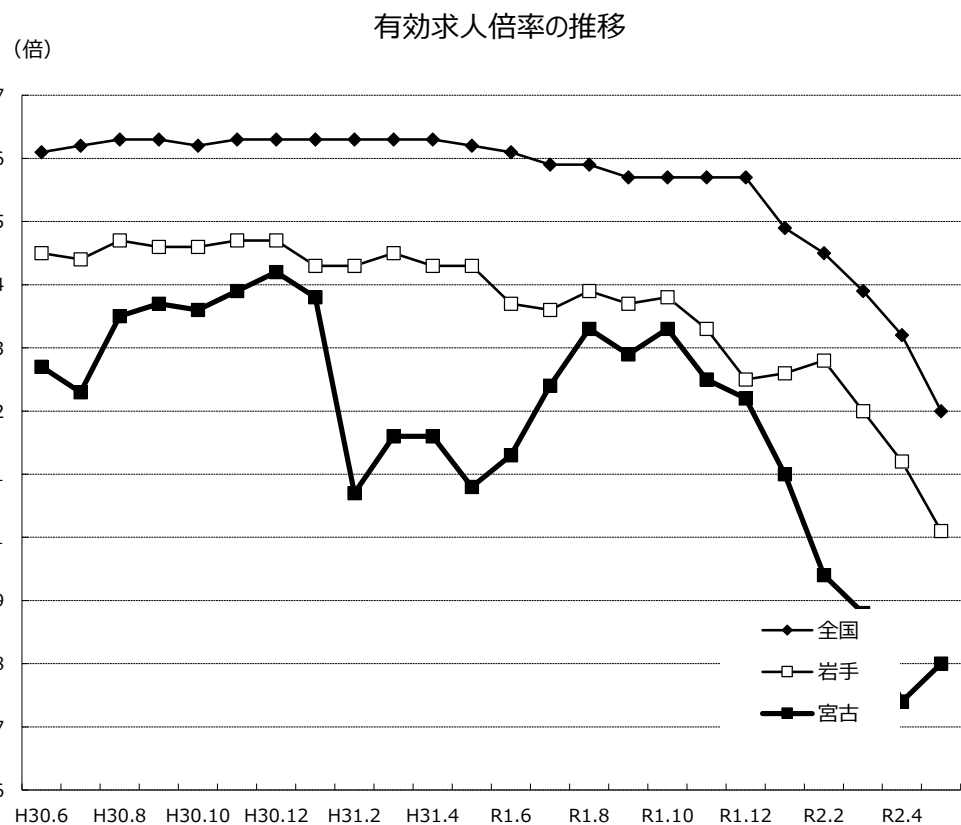
※完全失業者数及び就業者数は原数値、完全失業率は季節調整値。



◎全国・東北各県の有効求人倍率

単位：倍

| 年月 | 全国 | 岩手 | 宮古 | 青森 | 宮城 | 秋田 | 山形 | 福島 |
|--------|------|------|------|------|------|------|------|------|
| 平成23年度 | 0.68 | 0.62 | 0.53 | 0.46 | 0.71 | 0.57 | 0.69 | 0.66 |
| 平成24年度 | 0.82 | 0.94 | 1.02 | 0.61 | 1.13 | 0.69 | 0.91 | 1.07 |
| 平成25年度 | 0.98 | 1.06 | 1.34 | 0.73 | 1.26 | 0.76 | 1.04 | 1.28 |
| 平成26年度 | 1.12 | 1.10 | 1.30 | 0.81 | 1.28 | 0.94 | 1.22 | 1.45 |
| 平成27年度 | 1.24 | 1.22 | 1.36 | 0.96 | 1.35 | 1.07 | 1.21 | 1.45 |
| 平成28年度 | 1.39 | 1.32 | 1.41 | 1.13 | 1.50 | 1.21 | 1.35 | 1.43 |
| 平成29年度 | 1.54 | 1.42 | 1.49 | 1.27 | 1.62 | 1.41 | 1.59 | 1.47 |
| 平成30年度 | 1.62 | 1.45 | 1.29 | 1.30 | 1.69 | 1.53 | 1.64 | 1.51 |
| 平成31年度 | 1.56 | 1.33 | 1.16 | 1.20 | 1.58 | 1.46 | 1.47 | 1.48 |
| 30年4月 | 1.60 | 1.45 | 1.25 | 1.30 | 1.71 | 1.55 | 1.62 | 1.52 |
| 30年5月 | 1.61 | 1.45 | 1.23 | 1.29 | 1.72 | 1.52 | 1.60 | 1.51 |
| 30年6月 | 1.61 | 1.45 | 1.27 | 1.29 | 1.71 | 1.51 | 1.63 | 1.49 |
| 30年7月 | 1.62 | 1.44 | 1.23 | 1.29 | 1.69 | 1.51 | 1.65 | 1.51 |
| 30年8月 | 1.63 | 1.47 | 1.35 | 1.30 | 1.68 | 1.52 | 1.67 | 1.52 |
| 30年9月 | 1.63 | 1.46 | 1.37 | 1.29 | 1.68 | 1.53 | 1.66 | 1.52 |
| 30年10月 | 1.62 | 1.46 | 1.36 | 1.30 | 1.66 | 1.53 | 1.66 | 1.51 |
| 30年11月 | 1.63 | 1.47 | 1.39 | 1.32 | 1.69 | 1.53 | 1.65 | 1.51 |
| 30年12月 | 1.63 | 1.47 | 1.42 | 1.31 | 1.70 | 1.54 | 1.66 | 1.51 |
| 31年1月 | 1.63 | 1.46 | 1.38 | 1.32 | 1.68 | 1.53 | 1.62 | 1.51 |
| 31年2月 | 1.63 | 1.44 | 1.07 | 1.28 | 1.68 | 1.53 | 1.63 | 1.52 |
| 31年3月 | 1.62 | 1.44 | 1.16 | 1.27 | 1.66 | 1.52 | 1.59 | 1.54 |
| 31年4月 | 1.63 | 1.43 | 1.16 | 1.27 | 1.67 | 1.52 | 1.56 | 1.54 |
| 1年5月 | 1.62 | 1.42 | 1.08 | 1.24 | 1.65 | 1.50 | 1.54 | 1.53 |
| 1年6月 | 1.61 | 1.38 | 1.13 | 1.23 | 1.64 | 1.49 | 1.53 | 1.52 |
| 1年7月 | 1.59 | 1.37 | 1.24 | 1.22 | 1.63 | 1.46 | 1.48 | 1.50 |
| 1年8月 | 1.59 | 1.37 | 1.33 | 1.22 | 1.61 | 1.45 | 1.50 | 1.50 |
| 1年9月 | 1.58 | 1.36 | 1.29 | 1.22 | 1.61 | 1.44 | 1.51 | 1.50 |
| 1年10月 | 1.58 | 1.35 | 1.33 | 1.22 | 1.60 | 1.48 | 1.51 | 1.47 |
| 1年11月 | 1.57 | 1.31 | 1.25 | 1.22 | 1.60 | 1.46 | 1.49 | 1.49 |
| 1年12月 | 1.57 | 1.26 | 1.22 | 1.23 | 1.60 | 1.47 | 1.46 | 1.48 |
| 2年1月 | 1.49 | 1.26 | 1.10 | 1.12 | 1.48 | 1.43 | 1.37 | 1.44 |
| 2年2月 | 1.45 | 1.28 | 0.94 | 1.13 | 1.46 | 1.39 | 1.35 | 1.37 |
| 2年3月 | 1.39 | 1.20 | 0.88 | 1.10 | 1.35 | 1.37 | 1.30 | 1.36 |
| 2年4月 | 1.32 | 1.12 | 0.74 | 1.00 | 1.33 | 1.34 | 1.24 | 1.32 |
| 2年5月 | 1.20 | 1.01 | 0.80 | 0.93 | 1.26 | 1.28 | 1.10 | 1.23 |



※パートを含む季節調整値、宮古のみ原数値。 ※季節調整法は、センサス局法Ⅱ（X-12-ARIMA）による。なお、令和元年12月以前の数値は、令和2年1月分公表時に新季節指数により改定されている。

◎職業紹介状況（中高年齢者／一般）

| | | 45歳以上 | | | | | | | | | | 55歳以上 | | | | | | | | | |
|----|--------|-----------|-------|--------|-----------|-------|-------|-------|-----|--------|------|-----------|-----|--------|-----------|-------|--------|-------|-----|--------|------|
| | | ①新規求職申込件数 | | | ②月間有効求職者数 | | | ③就職件数 | | | ④就職率 | ①新規求職申込件数 | | | ②月間有効求職者数 | | | ③就職件数 | | | ④就職率 |
| | | 件 | 前年度 | 前年比 | 人 | 前年度 | 前年比 | 件 | 前年度 | 前年比 | ③/①% | 件 | 前年度 | 前年比 | 人 | 前年度 | 前年比 | 件 | 前年度 | 前年比 | ③/①% |
| 一般 | 平成28年度 | 1,691 | 1,622 | 4.3 | 5,045 | 5,218 | ▲ 3.3 | 781 | 809 | ▲ 3.5 | 46.2 | 962 | 846 | 13.7 | 2,840 | 2,692 | 5.5 | 415 | 381 | 8.9 | 43.1 |
| | 平成29年度 | 1,557 | 1,691 | ▲ 7.9 | 5,027 | 5,045 | ▲ 0.4 | 676 | 781 | ▲ 13.4 | 43.4 | 859 | 962 | ▲ 10.7 | 2,747 | 2,840 | ▲ 3.3 | 324 | 415 | ▲ 21.9 | 37.7 |
| | 平成30年度 | 1,435 | 1,557 | ▲ 7.8 | 4,654 | 5,027 | ▲ 7.4 | 624 | 676 | ▲ 7.7 | 43.5 | 802 | 859 | ▲ 6.6 | 2,608 | 2,747 | ▲ 5.1 | 314 | 324 | ▲ 3.1 | 39.2 |
| | 平成31年度 | 1,471 | 1,435 | 2.5 | 5,032 | 4,654 | 8.1 | 622 | 624 | ▲ 0.3 | 42.3 | 825 | 802 | 2.9 | 2,716 | 2,608 | 4.1 | 302 | 314 | ▲ 3.8 | 36.6 |
| | 令和2年度 | 281 | 273 | 2.9 | 1,147 | 939 | 22.2 | 77 | 185 | ▲ 58.4 | 27.4 | 169 | 159 | 6.3 | 668 | 519 | 28.7 | 43 | 89 | ▲ 51.7 | 25.4 |
| 常用 | 平成28年度 | 1,235 | 1,259 | ▲ 1.9 | 4,301 | 4,371 | ▲ 1.6 | 532 | 581 | ▲ 8.4 | 43.1 | 650 | 604 | 7.6 | 2,331 | 2,133 | 9.3 | 250 | 243 | 2.9 | 38.5 |
| | 平成29年度 | 1,283 | 1,235 | 3.9 | 4,569 | 4,301 | 6.2 | 594 | 532 | 11.7 | 46.3 | 666 | 650 | 2.5 | 2,413 | 2,331 | 3.5 | 282 | 250 | 12.8 | 42.3 |
| | 平成30年度 | 1,175 | 1,283 | ▲ 8.4 | 4,256 | 4,569 | ▲ 6.9 | 559 | 594 | ▲ 5.9 | 47.6 | 616 | 666 | ▲ 7.5 | 2,320 | 2,413 | ▲ 3.9 | 274 | 282 | ▲ 2.8 | 44.5 |
| | 平成31年度 | 1,231 | 1,175 | 4.8 | 4,592 | 4,256 | 7.9 | 572 | 559 | 2.3 | 46.5 | 643 | 616 | 4.4 | 2,389 | 2,320 | 3.0 | 263 | 274 | ▲ 4.0 | 40.9 |
| | 令和2年度 | 262 | 258 | 1.6 | 903 | 908 | ▲ 0.6 | 76 | 173 | ▲ 56.1 | 29.0 | 155 | 148 | 4.7 | 486 | 499 | ▲ 2.6 | 42 | 80 | ▲ 47.5 | 27.1 |
| 一般 | 1年6月 | 91 | 93 | ▲ 2.2 | 393 | 363 | 8.3 | 38 | 48 | ▲ 20.8 | 41.8 | 51 | 49 | 4.1 | 224 | 207 | 8.2 | 17 | 26 | ▲ 34.6 | 33.3 |
| | 1年7月 | 83 | 100 | ▲ 17.0 | 370 | 359 | 3.1 | 38 | 36 | 5.6 | 45.8 | 39 | 57 | ▲ 31.6 | 198 | 203 | ▲ 2.5 | 15 | 20 | ▲ 25.0 | 38.5 |
| | 1年8月 | 68 | 80 | ▲ 15.0 | 348 | 350 | ▲ 0.6 | 44 | 50 | ▲ 12.0 | 64.7 | 39 | 41 | ▲ 4.9 | 186 | 198 | ▲ 6.1 | 22 | 21 | 4.8 | 56.4 |
| | 1年9月 | 88 | 80 | 10.0 | 339 | 333 | 1.8 | 44 | 58 | ▲ 24.1 | 50.0 | 45 | 38 | 18.4 | 180 | 189 | ▲ 4.8 | 25 | 30 | ▲ 16.7 | 55.6 |
| | 1年10月 | 106 | 121 | ▲ 12.4 | 344 | 347 | ▲ 0.9 | 39 | 53 | ▲ 26.4 | 36.8 | 53 | 78 | ▲ 32.1 | 175 | 205 | ▲ 14.6 | 17 | 25 | ▲ 32.0 | 32.1 |
| | 1年11月 | 116 | 69 | 68.1 | 381 | 292 | 30.5 | 39 | 33 | 18.2 | 33.6 | 67 | 28 | 139.3 | 199 | 159 | 25.2 | 22 | 12 | 83.3 | 32.8 |
| | 1年12月 | 91 | 72 | 26.4 | 375 | 293 | 28.0 | 57 | 68 | ▲ 16.2 | 62.6 | 47 | 37 | 27.0 | 188 | 156 | 20.5 | 34 | 40 | ▲ 15.0 | 72.3 |
| | 2年1月 | 115 | 118 | ▲ 2.5 | 380 | 314 | 21.0 | 33 | 34 | ▲ 2.9 | 28.7 | 58 | 66 | ▲ 12.1 | 191 | 170 | 12.4 | 19 | 15 | 26.7 | 32.8 |
| | 2年2月 | 278 | 343 | ▲ 19.0 | 566 | 573 | ▲ 1.2 | 46 | 45 | 2.2 | 16.5 | 175 | 211 | ▲ 17.1 | 316 | 337 | ▲ 6.2 | 18 | 24 | ▲ 25.0 | 10.3 |
| | 2年3月 | 162 | 122 | 32.8 | 597 | 548 | 8.9 | 59 | 54 | 9.3 | 36.4 | 92 | 68 | 35.3 | 340 | 316 | 7.6 | 24 | 25 | ▲ 4.0 | 26.1 |
| | 2年4月 | 182 | 171 | 6.4 | 656 | 502 | 30.7 | 45 | 111 | ▲ 59.5 | 24.7 | 106 | 101 | 5.0 | 388 | 276 | 40.6 | 28 | 56 | ▲ 50.0 | 26.4 |
| | 2年5月 | 99 | 102 | ▲ 2.9 | 491 | 437 | 12.4 | 32 | 74 | ▲ 56.8 | 32.3 | 63 | 58 | 8.6 | 280 | 243 | 15.2 | 15 | 33 | ▲ 54.5 | 23.8 |
| 常用 | 1年6月 | 87 | 89 | ▲ 2.2 | 384 | 357 | 7.6 | 36 | 43 | ▲ 16.3 | 41.4 | 48 | 47 | 2.1 | 217 | 203 | 6.9 | 16 | 21 | ▲ 23.8 | 33.3 |
| | 1年7月 | 83 | 98 | ▲ 15.3 | 366 | 356 | 2.8 | 38 | 32 | 18.8 | 45.8 | 39 | 56 | ▲ 30.4 | 195 | 202 | ▲ 3.5 | 15 | 18 | ▲ 16.7 | 38.5 |
| | 1年8月 | 67 | 80 | ▲ 16.3 | 347 | 349 | ▲ 0.6 | 43 | 50 | ▲ 14.0 | 64.2 | 38 | 41 | ▲ 7.3 | 185 | 197 | ▲ 6.1 | 21 | 21 | 0.0 | 55.3 |
| | 1年9月 | 87 | 80 | 8.8 | 337 | 332 | 1.5 | 41 | 58 | ▲ 29.3 | 47.1 | 44 | 38 | 15.8 | 178 | 188 | ▲ 5.3 | 23 | 30 | ▲ 23.3 | 52.3 |
| | 1年10月 | 104 | 99 | 5.1 | 341 | 325 | 4.9 | 37 | 50 | ▲ 26.0 | 35.6 | 52 | 60 | ▲ 13.3 | 173 | 187 | ▲ 7.5 | 15 | 24 | ▲ 37.5 | 28.8 |
| | 1年11月 | 99 | 66 | 50.0 | 362 | 287 | 26.1 | 37 | 32 | 15.6 | 37.4 | 50 | 25 | 100.0 | 181 | 155 | 16.8 | 21 | 11 | 90.9 | 42.0 |
| | 1年12月 | 86 | 58 | 48.3 | 367 | 276 | 33.0 | 40 | 45 | ▲ 11.1 | 46.5 | 44 | 26 | 69.2 | 182 | 142 | 28.2 | 19 | 23 | ▲ 17.4 | 43.2 |
| | 2年1月 | 98 | 104 | ▲ 5.8 | 358 | 290 | 23.4 | 30 | 30 | 0.0 | 30.6 | 42 | 54 | ▲ 22.2 | 172 | 151 | 13.9 | 16 | 15 | 6.7 | 38.1 |
| | 2年2月 | 132 | 167 | ▲ 21.0 | 403 | 392 | 2.8 | 40 | 31 | 29.0 | 30.3 | 71 | 86 | ▲ 17.4 | 196 | 209 | ▲ 6.2 | 13 | 15 | ▲ 13.3 | 18.3 |
| | 2年3月 | 130 | 114 | 14.0 | 419 | 438 | ▲ 4.3 | 57 | 49 | 16.3 | 43.8 | 67 | 64 | 4.7 | 211 | 236 | ▲ 10.6 | 24 | 23 | 4.3 | 35.8 |
| | 2年4月 | 170 | 161 | 5.6 | 464 | 486 | ▲ 4.5 | 44 | 103 | ▲ 57.3 | 25.9 | 98 | 94 | 4.3 | 247 | 267 | ▲ 7.5 | 27 | 50 | ▲ 46.0 | 27.6 |
| | 2年5月 | 92 | 97 | ▲ 5.2 | 439 | 422 | 4.0 | 32 | 70 | ▲ 54.3 | 34.8 | 57 | 54 | 5.6 | 239 | 232 | 3.0 | 15 | 30 | ▲ 50.0 | 26.3 |

※新規学卒者を除く。

※2年度欄は4月から当月までの累計。

◎職業紹介状況（中高年齢者／パート）

| | | 45歳以上 | | | | | | | | | | 55歳以上 | | | | | | | | | |
|-------|--------|-----------|-----|--------|-----------|-------|--------|-------|-----|--------|------|-----------|-----|--------|-----------|-------|--------|-------|-----|--------|------|
| | | ①新規求職申込件数 | | | ②月間有効求職者数 | | | ③就職件数 | | | ④就職率 | ①新規求職申込件数 | | | ②月間有効求職者数 | | | ③就職件数 | | | ④就職率 |
| | | 件 | 前年度 | 前年比 | 人 | 前年度 | 前年比 | 件 | 前年度 | 前年比 | ③/①% | 件 | 前年度 | 前年比 | 人 | 前年度 | 前年比 | 件 | 前年度 | 前年比 | ③/①% |
| 一般 | 平成28年度 | 660 | 636 | 3.8 | 2,607 | 2,480 | 5.1 | 354 | 302 | 17.2 | 53.6 | 426 | 386 | 10.4 | 1,786 | 1,516 | 17.8 | 189 | 156 | 21.2 | 44.4 |
| | 平成29年度 | 671 | 660 | 1.7 | 2,623 | 2,607 | 0.6 | 362 | 354 | 2.3 | 53.9 | 456 | 426 | 7.0 | 1,785 | 1,786 | ▲ 0.1 | 190 | 189 | 0.5 | 41.7 |
| | 平成30年度 | 718 | 671 | 7.0 | 2,887 | 2,623 | 10.1 | 356 | 362 | ▲ 1.7 | 49.6 | 494 | 456 | 8.3 | 1,963 | 1,785 | 10.0 | 183 | 190 | ▲ 3.7 | 37.0 |
| | 平成31年度 | 798 | 718 | 11.1 | 3,077 | 2,887 | 6.6 | 472 | 356 | 32.6 | 59.1 | 540 | 494 | 9.3 | 2,081 | 1,963 | 6.0 | 264 | 183 | 44.3 | 48.9 |
| | 令和2年度 | 160 | 166 | ▲ 3.6 | 584 | 583 | 0.2 | 57 | 87 | ▲ 34.5 | 35.6 | 128 | 117 | 9.4 | 436 | 406 | 7.4 | 27 | 47 | ▲ 42.6 | 21.1 |
| 常用 | 平成28年度 | 657 | 633 | 3.8 | 2,599 | 2,472 | 5.1 | 302 | 240 | 25.8 | 46.0 | 424 | 384 | 10.4 | 1,779 | 1,513 | 17.6 | 161 | 124 | 29.8 | 38.0 |
| | 平成29年度 | 670 | 657 | 2.0 | 2,620 | 2,599 | 0.8 | 300 | 302 | ▲ 0.7 | 44.8 | 455 | 424 | 7.3 | 1,784 | 1,779 | 0.3 | 162 | 161 | 0.6 | 35.6 |
| | 平成30年度 | 717 | 670 | 7.0 | 2,881 | 2,620 | 10.0 | 306 | 300 | 2.0 | 42.7 | 493 | 455 | 8.4 | 1,957 | 1,784 | 9.7 | 158 | 162 | ▲ 2.5 | 32.0 |
| | 平成31年度 | 797 | 717 | 11.2 | 3,075 | 2,881 | 6.7 | 408 | 306 | 33.3 | 51.2 | 539 | 493 | 9.3 | 2,079 | 1,957 | 6.2 | 234 | 158 | 48.1 | 43.4 |
| | 令和2年度 | 160 | 166 | ▲ 3.6 | 584 | 582 | 0.3 | 54 | 76 | ▲ 28.9 | 33.8 | 128 | 117 | 9.4 | 436 | 405 | 7.7 | 27 | 43 | ▲ 37.2 | 21.1 |
| 一般 | 1年6月 | 49 | 52 | ▲ 5.8 | 264 | 269 | ▲ 1.9 | 37 | 35 | 5.7 | 75.5 | 27 | 40 | ▲ 32.5 | 178 | 189 | ▲ 5.8 | 24 | 19 | 26.3 | 88.9 |
| | 1年7月 | 40 | 50 | ▲ 20.0 | 223 | 252 | ▲ 11.5 | 34 | 21 | 61.9 | 85.0 | 31 | 39 | ▲ 20.5 | 149 | 179 | ▲ 16.8 | 16 | 14 | 14.3 | 51.6 |
| | 1年8月 | 59 | 45 | 31.1 | 216 | 233 | ▲ 7.3 | 34 | 29 | 17.2 | 57.6 | 42 | 31 | 35.5 | 143 | 162 | ▲ 11.7 | 20 | 18 | 11.1 | 47.6 |
| | 1年9月 | 71 | 51 | 39.2 | 232 | 217 | 6.9 | 31 | 32 | ▲ 3.1 | 43.7 | 46 | 36 | 27.8 | 154 | 142 | 8.5 | 18 | 17 | 5.9 | 39.1 |
| | 1年10月 | 64 | 64 | 0.0 | 243 | 221 | 10.0 | 27 | 19 | 42.1 | 42.2 | 43 | 38 | 13.2 | 165 | 146 | 13.0 | 17 | 9 | 88.9 | 39.5 |
| | 1年11月 | 59 | 46 | 28.3 | 245 | 218 | 12.4 | 29 | 29 | 0.0 | 49.2 | 40 | 25 | 60.0 | 165 | 144 | 14.6 | 14 | 11 | 27.3 | 35.0 |
| | 1年12月 | 55 | 39 | 41.0 | 233 | 196 | 18.9 | 35 | 20 | 75.0 | 63.6 | 35 | 25 | 40.0 | 151 | 131 | 15.3 | 17 | 7 | 142.9 | 48.6 |
| | 2年1月 | 72 | 68 | 5.9 | 255 | 205 | 24.4 | 25 | 26 | ▲ 3.8 | 34.7 | 52 | 47 | 10.6 | 173 | 136 | 27.2 | 11 | 14 | ▲ 21.4 | 21.2 |
| | 2年2月 | 86 | 85 | 1.2 | 293 | 248 | 18.1 | 64 | 22 | 190.9 | 74.4 | 55 | 54 | 1.9 | 196 | 167 | 17.4 | 34 | 10 | 240.0 | 61.8 |
| | 2年3月 | 77 | 59 | 30.5 | 290 | 263 | 10.3 | 69 | 35 | 97.1 | 89.6 | 52 | 45 | 15.6 | 201 | 180 | 11.7 | 46 | 24 | 91.7 | 88.5 |
| | 2年4月 | 93 | 106 | ▲ 12.3 | 292 | 304 | ▲ 3.9 | 38 | 38 | 0.0 | 40.9 | 81 | 78 | 3.8 | 216 | 213 | 1.4 | 20 | 23 | ▲ 13.0 | 24.7 |
| | 2年5月 | 67 | 60 | 11.7 | 292 | 279 | 4.7 | 19 | 49 | ▲ 61.2 | 28.4 | 47 | 39 | 20.5 | 220 | 193 | 14.0 | 7 | 24 | ▲ 70.8 | 14.9 |
| | 常用 | 1年6月 | 49 | 52 | ▲ 5.8 | 264 | 269 | ▲ 1.9 | 32 | 30 | 6.7 | 65.3 | 27 | 40 | ▲ 32.5 | 178 | 189 | ▲ 5.8 | 19 | 14 | 35.7 |
| 1年7月 | | 40 | 50 | ▲ 20.0 | 223 | 252 | ▲ 11.5 | 27 | 18 | 50.0 | 67.5 | 31 | 39 | ▲ 20.5 | 149 | 179 | ▲ 16.8 | 12 | 11 | 9.1 | 38.7 |
| 1年8月 | | 59 | 45 | 31.1 | 216 | 233 | ▲ 7.3 | 30 | 27 | 11.1 | 50.8 | 42 | 31 | 35.5 | 143 | 162 | ▲ 11.7 | 18 | 17 | 5.9 | 42.9 |
| 1年9月 | | 71 | 51 | 39.2 | 232 | 217 | 6.9 | 30 | 27 | 11.1 | 42.3 | 46 | 36 | 27.8 | 154 | 142 | 8.5 | 18 | 14 | 28.6 | 39.1 |
| 1年10月 | | 64 | 64 | 0.0 | 243 | 221 | 10.0 | 26 | 17 | 52.9 | 40.6 | 43 | 38 | 13.2 | 165 | 146 | 13.0 | 16 | 7 | 128.6 | 37.2 |
| 1年11月 | | 59 | 46 | 28.3 | 245 | 218 | 12.4 | 26 | 25 | 4.0 | 44.1 | 40 | 25 | 60.0 | 165 | 144 | 14.6 | 13 | 7 | 85.7 | 32.5 |
| 1年12月 | | 55 | 38 | 44.7 | 233 | 195 | 19.5 | 24 | 15 | 60.0 | 43.6 | 35 | 24 | 45.8 | 151 | 130 | 16.2 | 14 | 6 | 133.3 | 40.0 |
| 2年1月 | | 72 | 68 | 5.9 | 255 | 203 | 25.6 | 18 | 20 | ▲ 10.0 | 25.0 | 52 | 47 | 10.6 | 173 | 134 | 29.1 | 6 | 12 | ▲ 50.0 | 11.5 |
| 2年2月 | | 86 | 85 | 1.2 | 293 | 246 | 19.1 | 60 | 17 | 252.9 | 69.8 | 55 | 54 | 1.9 | 196 | 165 | 18.8 | 32 | 9 | 255.6 | 58.2 |
| 2年3月 | | 76 | 59 | 28.8 | 289 | 262 | 10.3 | 59 | 32 | 84.4 | 77.6 | 51 | 45 | 13.3 | 200 | 179 | 11.7 | 43 | 23 | 87.0 | 84.3 |
| 2年4月 | | 93 | 106 | ▲ 12.3 | 292 | 303 | ▲ 3.6 | 35 | 35 | 0.0 | 37.6 | 81 | 78 | 3.8 | 216 | 212 | 1.9 | 20 | 21 | ▲ 4.8 | 24.7 |
| 2年5月 | | 67 | 60 | 11.7 | 292 | 279 | 4.7 | 19 | 41 | ▲ 53.7 | 28.4 | 47 | 39 | 20.5 | 220 | 193 | 14.0 | 7 | 22 | ▲ 68.2 | 14.9 |

※新規学卒者を除く。

※2年度欄は4月から当月までの累計。

◎産業別新規求人状況（製造業／パート）

| | ①全製造業 | | | ②食料品・たばこ等 | | | ③繊維工業 | | | ④木材・木製品 | | | ⑤ゴム製品 | | | ⑥金属製品 | | | ⑦輸送用機械器具 | | | ⑧ハードウェア | | | |
|------|--------|-----|--------|-----------|-----|------|---------|-----|-----|---------|-----|---------|---------|-----|-----|---------|-----|-----|----------|-----|-----|---------|-----|--------|---------|
| | | 前年度 | 前年比 | | 前年度 | 前年比 | | 前年度 | 前年比 | | 前年度 | 前年比 | | 前年度 | 前年比 | | 前年度 | 前年比 | | 前年度 | 前年比 | | 前年度 | 前年比 | |
| 一般 | 平成28年度 | 415 | 466 | ▲ 10.9 | 208 | 316 | ▲ 34.2 | 21 | 16 | 31.3 | 4 | 5 | ▲ 20.0 | 2 | 3 | ▲ 33.3 | 6 | 1 | 500.0 | 0 | 0 | 0.0 | 160 | 116 | 37.9 |
| | 平成29年度 | 477 | 415 | 14.9 | 205 | 208 | ▲ 1.4 | 16 | 21 | ▲ 23.8 | 8 | 4 | 100.0 | 14 | 2 | 600.0 | 7 | 6 | 16.7 | 0 | 0 | 0.0 | 194 | 160 | 21.3 |
| | 平成30年度 | 313 | 477 | ▲ 34.4 | 123 | 205 | ▲ 40.0 | 18 | 16 | 12.5 | 7 | 8 | ▲ 12.5 | 4 | 14 | ▲ 71.4 | 5 | 7 | ▲ 28.6 | 0 | 0 | 0.0 | 141 | 194 | ▲ 27.3 |
| | 平成31年度 | 246 | 313 | ▲ 21.4 | 150 | 123 | 22.0 | 12 | 18 | ▲ 33.3 | 5 | 7 | ▲ 28.6 | 7 | 4 | 75.0 | 0 | 5 | ▲ 100.0 | 0 | 0 | 0.0 | 62 | 141 | ▲ 56.0 |
| | 令和2年度 | 29 | 44 | ▲ 34.1 | 18 | 24 | ▲ 25.0 | 1 | 1 | 0.0 | 0 | 3 | ▲ 100.0 | 0 | 0 | 0.0 | 0 | 0 | 0.0 | 0 | 0 | 0.0 | 8 | 14 | ▲ 42.9 |
| 常用 | 平成28年度 | 228 | 305 | ▲ 25.2 | 159 | 237 | ▲ 32.9 | 21 | 16 | 31.3 | 4 | 5 | ▲ 20.0 | 0 | 1 | ▲ 100.0 | 6 | 1 | 500.0 | 0 | 0 | 0.0 | 37 | 40 | ▲ 7.5 |
| | 平成29年度 | 218 | 228 | ▲ 4.4 | 132 | 159 | ▲ 17.0 | 16 | 21 | ▲ 23.8 | 7 | 4 | 75.0 | 0 | 0 | 0.0 | 7 | 6 | 16.7 | 0 | 0 | 0.0 | 56 | 37 | 51.4 |
| | 平成30年度 | 163 | 218 | ▲ 25.2 | 83 | 132 | ▲ 37.1 | 18 | 16 | 12.5 | 7 | 7 | 0.0 | 3 | 0 | - | 5 | 7 | ▲ 28.6 | 0 | 0 | 0.0 | 45 | 56 | ▲ 19.6 |
| | 平成31年度 | 166 | 163 | 1.8 | 107 | 83 | 28.9 | 12 | 18 | ▲ 33.3 | 5 | 7 | ▲ 28.6 | 6 | 3 | 100.0 | 0 | 5 | ▲ 100.0 | 0 | 0 | 0.0 | 35 | 45 | ▲ 22.2 |
| | 令和2年度 | 26 | 35 | ▲ 25.7 | 18 | 24 | ▲ 25.0 | 1 | 1 | 0.0 | 0 | 3 | ▲ 100.0 | 0 | 0 | 0.0 | 0 | 0 | 0.0 | 0 | 0 | 0.0 | 7 | 7 | 0.0 |
| 一般 | 1年6月 | 18 | 21 | ▲ 14.3 | 10 | 7 | 42.9 | 3 | 5 | ▲ 40.0 | 0 | 0 | 0.0 | 1 | 1 | 0.0 | 0 | 0 | 0.0 | 0 | 0 | 0.0 | 4 | 6 | ▲ 33.3 |
| | 1年7月 | 41 | 30 | 36.7 | 31 | 8 | 287.5 | 2 | 0 | - | 0 | 1 | ▲ 100.0 | 0 | 0 | 0.0 | 0 | 1 | ▲ 100.0 | 0 | 0 | 0.0 | 6 | 20 | ▲ 70.0 |
| | 1年8月 | 20 | 22 | ▲ 9.1 | 12 | 19 | ▲ 36.8 | 0 | 0 | 0.0 | 0 | 0 | 0.0 | 0 | 0 | 0.0 | 0 | 0 | 0.0 | 0 | 0 | 0.0 | 7 | 1 | 600.0 |
| | 1年9月 | 12 | 20 | ▲ 40.0 | 4 | 11 | ▲ 63.6 | 4 | 4 | 0.0 | 2 | 0 | - | 2 | 0 | - | 0 | 0 | 0.0 | 0 | 0 | 0.0 | 0 | 2 | ▲ 100.0 |
| | 1年10月 | 45 | 41 | 9.8 | 32 | 15 | 113.3 | 1 | 0 | - | 0 | 1 | ▲ 100.0 | 0 | 0 | 0.0 | 0 | 0 | 0.0 | 0 | 0 | 0.0 | 10 | 25 | ▲ 60.0 |
| | 1年11月 | 14 | 15 | ▲ 6.7 | 12 | 7 | 71.4 | 0 | 0 | 0.0 | 0 | 2 | ▲ 100.0 | 0 | 0 | 0.0 | 0 | 0 | 0.0 | 0 | 0 | 0.0 | 2 | 1 | 100.0 |
| | 1年12月 | 1 | 22 | ▲ 95.5 | 0 | 8 | ▲ 100.0 | 0 | 4 | ▲ 100.0 | 0 | 1 | ▲ 100.0 | 1 | 2 | ▲ 50.0 | 0 | 2 | ▲ 100.0 | 0 | 0 | 0.0 | 0 | 5 | ▲ 100.0 |
| | 2年1月 | 26 | 34 | ▲ 23.5 | 14 | 13 | 7.7 | 1 | 0 | - | 0 | 0 | 0.0 | 2 | 0 | - | 0 | 0 | 0.0 | 0 | 0 | 0.0 | 9 | 21 | ▲ 57.1 |
| | 2年2月 | 24 | 20 | 20.0 | 11 | 11 | 0.0 | 0 | 0 | 0.0 | 0 | 2 | ▲ 100.0 | 1 | 0 | - | 0 | 0 | 0.0 | 0 | 0 | 0.0 | 9 | 7 | 28.6 |
| | 2年3月 | 1 | 15 | ▲ 93.3 | 0 | 1 | ▲ 100.0 | 0 | 4 | ▲ 100.0 | 0 | 0 | 0.0 | 0 | 1 | ▲ 100.0 | 0 | 0 | 0.0 | 0 | 0 | 0.0 | 1 | 8 | ▲ 87.5 |
| | 2年4月 | 15 | 28 | ▲ 46.4 | 8 | 16 | ▲ 50.0 | 1 | 1 | 0.0 | 0 | 0 | 0.0 | 0 | 0 | 0.0 | 0 | 0 | 0.0 | 0 | 0 | 0.0 | 6 | 9 | ▲ 33.3 |
| 2年5月 | 14 | 16 | ▲ 12.5 | 10 | 8 | 25.0 | 0 | 0 | 0.0 | 0 | 3 | ▲ 100.0 | 0 | 0 | 0.0 | 0 | 0 | 0.0 | 0 | 0 | 0.0 | 2 | 5 | ▲ 60.0 | |
| 常用 | 1年6月 | 8 | 9 | ▲ 11.1 | 1 | 3 | ▲ 66.7 | 3 | 5 | ▲ 40.0 | 0 | 0 | 0.0 | 1 | 0 | - | 0 | 0 | 0.0 | 0 | 0 | 0.0 | 3 | 1 | 200.0 |
| | 1年7月 | 28 | 17 | 64.7 | 20 | 8 | 150.0 | 2 | 0 | - | 0 | 1 | ▲ 100.0 | 0 | 0 | 0.0 | 0 | 1 | ▲ 100.0 | 0 | 0 | 0.0 | 6 | 7 | ▲ 14.3 |
| | 1年8月 | 11 | 6 | 83.3 | 8 | 6 | 33.3 | 0 | 0 | 0.0 | 0 | 0 | 0.0 | 0 | 0 | 0.0 | 0 | 0 | 0.0 | 0 | 0 | 0.0 | 2 | 0 | - |
| | 1年9月 | 8 | 8 | 0.0 | 0 | 2 | ▲ 100.0 | 4 | 4 | 0.0 | 2 | 0 | - | 2 | 0 | - | 0 | 0 | 0.0 | 0 | 0 | 0.0 | 0 | 1 | ▲ 100.0 |
| | 1年10月 | 29 | 22 | 31.8 | 21 | 15 | 40.0 | 1 | 0 | - | 0 | 1 | ▲ 100.0 | 0 | 0 | 0.0 | 0 | 0 | 0.0 | 0 | 0 | 0.0 | 7 | 6 | 16.7 |
| | 1年11月 | 11 | 9 | 22.2 | 11 | 7 | 57.1 | 0 | 0 | 0.0 | 0 | 2 | ▲ 100.0 | 0 | 0 | 0.0 | 0 | 0 | 0.0 | 0 | 0 | 0.0 | 0 | 0 | 0.0 |
| | 1年12月 | 1 | 14 | ▲ 92.9 | 0 | 4 | ▲ 100.0 | 0 | 4 | ▲ 100.0 | 0 | 1 | ▲ 100.0 | 1 | 2 | ▲ 50.0 | 0 | 2 | ▲ 100.0 | 0 | 0 | 0.0 | 0 | 1 | ▲ 100.0 |
| | 2年1月 | 22 | 20 | 10.0 | 11 | 13 | ▲ 15.4 | 1 | 0 | - | 0 | 0 | 0.0 | 1 | 0 | - | 0 | 0 | 0.0 | 0 | 0 | 0.0 | 9 | 7 | 28.6 |
| | 2年2月 | 13 | 13 | 0.0 | 11 | 11 | 0.0 | 0 | 0 | 0.0 | 0 | 2 | ▲ 100.0 | 1 | 0 | - | 0 | 0 | 0.0 | 0 | 0 | 0.0 | 1 | 0 | - |
| | 2年3月 | 0 | 11 | ▲ 100.0 | 0 | 1 | ▲ 100.0 | 0 | 4 | ▲ 100.0 | 0 | 0 | 0.0 | 0 | 1 | ▲ 100.0 | 0 | 0 | 0.0 | 0 | 0 | 0.0 | 0 | 4 | ▲ 100.0 |
| | 2年4月 | 15 | 24 | ▲ 37.5 | 8 | 16 | ▲ 50.0 | 1 | 1 | 0.0 | 0 | 0 | 0.0 | 0 | 0 | 0.0 | 0 | 0 | 0.0 | 0 | 0 | 0.0 | 6 | 7 | ▲ 14.3 |
| 2年5月 | 11 | 11 | 0.0 | 10 | 8 | 25.0 | 0 | 0 | 0.0 | 0 | 3 | ▲ 100.0 | 0 | 0 | 0.0 | 0 | 0 | 0.0 | 0 | 0 | 0.0 | 1 | 0 | - | |

※新規学卒者を除く。

※2年度欄は4月から当月までの累計。

◎障害者の職業紹介状況

Table with columns for years (平成28年度 to 令和2年度), disability types (身体, 知的, 精神), and job status (新規求職申込件数, 就職件数, etc.).

※総数欄にはその他の障害等を含む。 ※2年度欄は4月から当月までの累計。但し④～⑦は当月末現在となる。

◎出稼者の職業紹介状況

Table showing job introduction statistics for outworkers, including columns for years, ratios (前年比), regional breakdowns (県外, 北海道, etc.), and industries (産業別).

※2年度欄は4月から当月までの累計。 ※①紹介対象求人延数は、28年4月分より集計方法を変更。前年比は参考値扱い。 ※関東は埼玉県、千葉県、東京都、神奈川県で集計。中部は静岡県、愛知県で集計。

◎新規学卒者の職業紹介状況

Table for job introduction of new graduates, categorized by school level (中学校) and including columns for graduation years, job seekers, and employment numbers.

Table for job introduction of new graduates, categorized by school level (高等学校) and including columns for graduation years, job seekers, and employment numbers.

※卒業予定者数は各年5月の求職動向調査結果による。 ※各年6月末までの取扱い。令和3年3月卒は当月までの取扱い。

◎雇用保険取扱状況 1

| | ①事業所関係 | | | | | | | | | ②被保険者関係 | | | | | | | | |
|--------|----------|-----|--------|--------|-----|---------|---------|-------|-------|---------|-------|--------|--------|-------|--------|---------|--------|-------|
| | 新規適用事業所数 | | | 廃止事業所数 | | | 月末事業所数 | | | 資格取得者数 | | | 資格喪失者数 | | | 月末被保険者数 | | |
| | 前年度 | 前年比 | | 前年度 | 前年比 | | (5月末現在) | 前年度 | 前年比 | 前年度 | 前年比 | | 前年度 | 前年比 | | (5月末現在) | 前年度 | 前年比 |
| 平成28年度 | 38 | 44 | ▲ 13.6 | 67 | 35 | 91.4 | 1,528 | 1,555 | ▲ 1.7 | 3,324 | 3,411 | ▲ 2.6 | 3,177 | 3,344 | ▲ 5.0 | 18,645 | 18,484 | 0.9 |
| 平成29年度 | 43 | 38 | 13.2 | 47 | 67 | ▲ 29.9 | 1,521 | 1,528 | ▲ 0.5 | 3,439 | 3,324 | 3.5 | 3,510 | 3,177 | 10.5 | 18,557 | 18,645 | ▲ 0.5 |
| 平成30年度 | 53 | 43 | 23.3 | 55 | 47 | 17.0 | 1,520 | 1,521 | ▲ 0.1 | 3,313 | 3,439 | ▲ 3.7 | 3,191 | 3,510 | ▲ 9.1 | 18,622 | 18,557 | 0.4 |
| 平成31年度 | 39 | 53 | ▲ 26.4 | 40 | 55 | ▲ 27.3 | 1,520 | 1,520 | 0.0 | 3,213 | 3,313 | ▲ 3.0 | 3,336 | 3,191 | 4.5 | 18,465 | 18,622 | ▲ 0.8 |
| 令和2年度 | 5 | 5 | 0.0 | 16 | 7 | 128.6 | 1,510 | 1,519 | ▲ 0.6 | 1,060 | 1,024 | 3.5 | 989 | 896 | 10.4 | 18,534 | 18,744 | ▲ 1.1 |
| 1年6月 | 4 | 2 | 100.0 | 5 | 2 | 150.0 | 1,519 | 1,523 | ▲ 0.3 | 326 | 296 | 10.1 | 257 | 203 | 26.6 | 18,815 | 18,906 | ▲ 0.5 |
| 1年7月 | 3 | 3 | 0.0 | 1 | 3 | ▲ 66.7 | 1,521 | 1,523 | ▲ 0.1 | 253 | 203 | 24.6 | 207 | 209 | ▲ 1.0 | 18,856 | 18,915 | ▲ 0.3 |
| 1年8月 | 4 | 4 | 0.0 | 1 | 5 | ▲ 80.0 | 1,524 | 1,523 | 0.1 | 206 | 235 | ▲ 12.3 | 186 | 172 | 8.1 | 18,875 | 18,972 | ▲ 0.5 |
| 1年9月 | 3 | 3 | 0.0 | 16 | 17 | ▲ 5.9 | 1,511 | 1,509 | 0.1 | 253 | 279 | ▲ 9.3 | 228 | 200 | 14.0 | 18,908 | 19,046 | ▲ 0.7 |
| 1年10月 | 7 | 3 | 133.3 | 2 | 2 | 0.0 | 1,515 | 1,510 | 0.3 | 221 | 279 | ▲ 20.8 | 229 | 266 | ▲ 13.9 | 18,883 | 19,055 | ▲ 0.9 |
| 1年11月 | 2 | 4 | ▲ 50.0 | 1 | 1 | 0.0 | 1,516 | 1,513 | 0.2 | 238 | 211 | 12.8 | 205 | 195 | 5.1 | 18,911 | 19,067 | ▲ 0.8 |
| 1年12月 | 6 | 4 | 50.0 | 2 | 3 | ▲ 33.3 | 1,520 | 1,514 | 0.4 | 148 | 165 | ▲ 10.3 | 180 | 203 | ▲ 11.3 | 18,878 | 19,029 | ▲ 0.8 |
| 2年1月 | 2 | 1 | 100.0 | 4 | 3 | 33.3 | 1,519 | 1,513 | 0.4 | 144 | 192 | ▲ 25.0 | 320 | 349 | ▲ 8.3 | 18,693 | 18,828 | ▲ 0.7 |
| 2年2月 | 1 | 9 | ▲ 88.9 | 1 | 0 | - | 1,518 | 1,522 | ▲ 0.3 | 138 | 199 | ▲ 30.7 | 374 | 370 | 1.1 | 18,454 | 18,664 | ▲ 1.1 |
| 2年3月 | 2 | 3 | ▲ 33.3 | 0 | 5 | ▲ 100.0 | 1,520 | 1,520 | 0.0 | 262 | 189 | 38.6 | 254 | 236 | 7.6 | 18,465 | 18,622 | ▲ 0.8 |
| 2年4月 | 1 | 1 | 0.0 | 8 | 6 | 33.3 | 1,513 | 1,515 | ▲ 0.1 | 568 | 660 | ▲ 13.9 | 718 | 619 | 16.0 | 18,314 | 18,663 | ▲ 1.9 |
| 2年5月 | 4 | 4 | 0.0 | 8 | 1 | 700.0 | 1,510 | 1,519 | ▲ 0.6 | 492 | 364 | 35.2 | 271 | 277 | ▲ 2.2 | 18,534 | 18,744 | ▲ 1.1 |

| | ③求職者給付（一般） | | | | | | ④求職者給付（高年齢者） | | | | | | ⑤求職者給付（特例一時金） | | | | | |
|--------|------------|-------|--------|---------|-----|--------|--------------|-----|--------|------|-----|--------|---------------|-----|---------|------|-----|---------|
| | 受給資格決定件数 | | | 受給者実人員 | | | 受給資格決定件数 | | | 受給者数 | | | 受給資格決定件数 | | | 受給者数 | | |
| | 前年度 | 前年比 | | (5月末現在) | 前年度 | 前年比 | 前年度 | 前年比 | | 前年度 | 前年比 | 前年度 | 前年比 | 前年度 | 前年比 | 前年度 | 前年比 | |
| 平成28年度 | 967 | 1,077 | ▲ 10.2 | 239 | 267 | ▲ 10.5 | 158 | 109 | 45.0 | 155 | 110 | 40.9 | 422 | 417 | 1.2 | 432 | 428 | 0.9 |
| 平成29年度 | 1,084 | 967 | 12.1 | 252 | 239 | 5.4 | 161 | 158 | 1.9 | 161 | 155 | 3.9 | 369 | 422 | ▲ 12.6 | 363 | 432 | ▲ 16.0 |
| 平成30年度 | 931 | 1,084 | ▲ 14.1 | 200 | 252 | ▲ 20.6 | 180 | 161 | 11.8 | 181 | 161 | 12.4 | 364 | 369 | ▲ 1.4 | 372 | 363 | 2.5 |
| 平成31年度 | 1,034 | 931 | 11.1 | 276 | 200 | 38.0 | 254 | 180 | 41.1 | 246 | 181 | 35.9 | 344 | 364 | ▲ 5.5 | 339 | 372 | ▲ 8.9 |
| 令和2年度 | 297 | 301 | ▲ 1.3 | 307 | 246 | 24.8 | 105 | 78 | 34.6 | 103 | 78 | 32.1 | 26 | 31 | ▲ 16.1 | 32 | 32 | 0.0 |
| 1年6月 | 79 | 58 | 36.2 | 261 | 262 | ▲ 0.4 | 17 | 17 | 0.0 | 17 | 21 | ▲ 19.0 | 7 | 8 | ▲ 12.5 | 8 | 16 | ▲ 50.0 |
| 1年7月 | 69 | 70 | ▲ 1.4 | 274 | 278 | ▲ 1.4 | 13 | 18 | ▲ 27.8 | 11 | 15 | ▲ 26.7 | 0 | 0 | 0.0 | 4 | 4 | 0.0 |
| 1年8月 | 73 | 60 | 21.7 | 247 | 269 | ▲ 8.2 | 18 | 5 | 260.0 | 16 | 13 | 23.1 | 1 | 1 | 0.0 | 0 | 1 | ▲ 100.0 |
| 1年9月 | 71 | 60 | 18.3 | 266 | 228 | 16.7 | 20 | 16 | 25.0 | 23 | 10 | 130.0 | 0 | 0 | 0.0 | 1 | 0 | - |
| 1年10月 | 86 | 97 | ▲ 11.3 | 255 | 235 | 8.5 | 21 | 16 | 31.3 | 21 | 14 | 50.0 | 1 | 0 | - | 1 | 0 | - |
| 1年11月 | 68 | 66 | 3.0 | 313 | 221 | 41.6 | 14 | 8 | 75.0 | 14 | 16 | ▲ 12.5 | 0 | 5 | ▲ 100.0 | 0 | 1 | ▲ 100.0 |
| 1年12月 | 65 | 62 | 4.8 | 314 | 205 | 53.2 | 17 | 8 | 112.5 | 15 | 3 | 400.0 | 9 | 14 | ▲ 35.7 | 2 | 4 | ▲ 50.0 |
| 2年1月 | 73 | 71 | 2.8 | 314 | 212 | 48.1 | 20 | 13 | 53.8 | 16 | 12 | 33.3 | 16 | 15 | 6.7 | 19 | 13 | 46.2 |
| 2年2月 | 59 | 71 | ▲ 16.9 | 270 | 217 | 24.4 | 16 | 12 | 33.3 | 21 | 15 | 40.0 | 139 | 241 | ▲ 42.3 | 6 | 13 | ▲ 53.8 |
| 2年3月 | 90 | 55 | 63.6 | 276 | 200 | 38.0 | 20 | 9 | 122.2 | 14 | 10 | 40.0 | 140 | 47 | 197.9 | 266 | 284 | ▲ 6.3 |
| 2年4月 | 161 | 167 | ▲ 3.6 | 295 | 220 | 34.1 | 60 | 54 | 11.1 | 33 | 41 | ▲ 19.5 | 17 | 19 | ▲ 10.5 | 11 | 10 | 10.0 |
| 2年5月 | 136 | 134 | 1.5 | 307 | 246 | 24.8 | 45 | 24 | 87.5 | 70 | 37 | 89.2 | 9 | 12 | ▲ 25.0 | 21 | 22 | ▲ 4.5 |

※短時間を含む。

※2年度欄は4月から当月までの累計。

◎雇用保険取扱状況 3

| | ①一般求職者給付 | | | ②特例一時金 | | | ③高年齢求職者給付 | | |
|--------|-------------|-------------|-------|------------|------------|---------|------------|------------|--------|
| | 支給金額 | 前年度 | 前年比 | 支給金額 | 前年度 | 前年比 | 支給金額 | 前年度 | 前年比 |
| 平成28年度 | 340,735,200 | 345,694,709 | ▲ 1.4 | 96,419,560 | 93,355,318 | 3.3 | 31,063,330 | 22,792,180 | 36.3 |
| 平成29年度 | 334,609,379 | 340,735,200 | ▲ 1.8 | 83,708,749 | 96,419,560 | ▲ 13.2 | 32,609,610 | 31,063,330 | 5.0 |
| 平成30年度 | 306,094,641 | 334,609,379 | ▲ 8.5 | 87,235,066 | 83,708,749 | 4.2 | 37,049,414 | 32,609,610 | 13.6 |
| 平成31年度 | 355,379,728 | 306,094,641 | 16.1 | 76,169,496 | 87,235,066 | ▲ 12.7 | 52,123,817 | 37,049,414 | 40.7 |
| 令和2年度 | 63,446,042 | 44,545,492 | 42.4 | 7,631,186 | 9,275,600 | ▲ 17.7 | 22,573,313 | 16,070,900 | 40.5 |
| 1年6月 | 27,107,830 | 26,122,481 | 3.8 | 1,705,200 | 3,963,840 | ▲ 57.0 | 3,949,600 | 4,191,514 | ▲ 5.8 |
| 1年7月 | 32,274,547 | 28,224,367 | 14.3 | 852,450 | 701,706 | 21.5 | 2,065,435 | 2,895,790 | ▲ 28.7 |
| 1年8月 | 30,176,586 | 31,728,072 | ▲ 4.9 | 0 | 240,320 | ▲ 100.0 | 3,499,350 | 2,768,640 | 26.4 |
| 1年9月 | 28,737,201 | 23,444,921 | 22.6 | 270,200 | 0 | - | 4,827,560 | 1,930,100 | 150.1 |
| 1年10月 | 30,393,590 | 27,558,749 | 10.3 | 250,640 | 0 | - | 4,611,350 | 2,742,350 | 68.2 |
| 1年11月 | 34,694,284 | 24,025,835 | 44.4 | 0 | 250,640 | ▲ 100.0 | 2,925,550 | 3,128,440 | ▲ 6.5 |
| 1年12月 | 30,768,933 | 20,697,114 | 48.7 | 294,108 | 795,760 | ▲ 63.0 | 3,470,900 | 604,350 | 474.3 |
| 2年1月 | 40,010,068 | 24,158,335 | 65.6 | 3,585,517 | 2,226,520 | 61.0 | 3,470,541 | 2,708,350 | 28.1 |
| 2年2月 | 28,808,596 | 21,937,321 | 31.3 | 1,228,810 | 2,552,440 | ▲ 51.9 | 4,388,215 | 2,841,550 | 54.4 |
| 2年3月 | 27,862,601 | 21,434,593 | 30.0 | 58,706,971 | 66,883,840 | ▲ 12.2 | 2,844,416 | 2,147,550 | 32.4 |
| 2年4月 | 30,163,402 | 19,205,503 | 57.1 | 2,501,300 | 2,755,080 | ▲ 9.2 | 7,148,288 | 8,471,450 | ▲ 15.6 |
| 2年5月 | 33,282,640 | 25,339,989 | 31.3 | 5,129,886 | 6,520,520 | ▲ 21.3 | 15,425,025 | 7,599,450 | 103.0 |

※2年度欄は4月から当月までの累計。